タイル損傷数量表

	北側損傷立面図１（A−30）	北側損傷立面図２（A−31）	西側損傷立面図１（A−32）	西側損傷立面図２（A−33）	南側損傷立面図（A−34）	東側損傷立面図１（A−35）	東側損傷立面図２（A−36）	北側病棟損傷立面図１（A−37）	南側病棟損傷立面図１（A−38）	南側病棟損傷立面図２（A−39）	南側病棟損傷立面図３（A−40）	塔屋損傷立面図（A−41）		合　計
現場施工タイルひび割れ（枚）	0	83	139	61	151	109	52	17	61	9	69	11		762
現場施工タイル浮き（枚）	0	140	323	808	1420	127	97	170	958	542	370	130		5085
現場施工タイル欠損（枚）	0	0	0	0	2	1	1	1	3	1	1	0		10
ＰＣ先付タイルひび割れ（枚）	0	0	0	0	0	0	0	246	51	0	66	0		363
ＰＣ先付タイル浮き（枚）	0	0	0	0	0	0	0	0	1755	0	1	0		1756
ＰＣ先付タイル欠損（枚）	0	0	0	0	0	0	0	0	0	0	0	0		0
合　計	0	223	462	871	1571	234	150	434	2854	552	518	141		7976

備考
※東側損傷立面図１のタイル損傷立面図６とタイル損傷立面図７−１は同じ面で、損傷の数量はタイル損傷立面図７−１を数えている。
※タイルひび割れ部において、下地躯体のひび割れ幅は総て0.2以上～1.0ｍｍ未満とする。

	1階損傷平面図（A−55）	3階損傷平面図（A−56）	8階損傷平面図（A−57）		合　計
現場施工タイルひび割れ（枚）	99	35	0		134
現場施工タイル浮き（枚）	2097	1469	0		3566
現場施工タイル欠損（枚）	15	0	0		15
ＰＣ先付タイルひび割れ（枚）	0	32	0		32
ＰＣ先付タイル浮き（枚）	0	124	0		124
ＰＣ先付タイル欠損（枚）	0	0	0		0
合　計	2211	1660	0		3871

備考

コンクリート損傷数量表

	北側損傷立面図１（Ａ−42）	北側損傷立面図２（Ａ−43）	西側損傷立面図１（Ａ−44）	西側損傷立面図２（Ａ−45）	西側損傷立面図２（Ａ−46）	南側損傷立面図（Ａ−47）	東側損傷立面図１（Ａ−48）	東側損傷立面図２（Ａ−49）	北側病棟損傷立面図１（Ａ−50）	南側病棟損傷立面図１（Ａ−51）	南側病棟損傷立面図２（Ａ−52）	南側病棟損傷立面図３（Ａ−53）	塔屋損傷立面図（Ａ−54）	合　計
コンクリートひび割れ（m）	0	0	14.2	9.1	7.7	13.1	0	43.6	5	3.6	0	6	34.2	136.5
コンクリート補修跡（m）	0	0	0	0	0	0	0	0	0	0	0	0	32.0	32.0
合　計	0	0	14.2	9.1	7.7	13.1	0	43.6	5	3.6	0	6	66.2	168.5

備考
※東側損傷立面図１のタイル損傷立面図６とタイル損傷立面図７−１は同じ面で、損傷の数量はタイル損傷立面図１１−１を数えている。
※コンクリートひび割れにおいて、ひび割れ幅は総て0.2以上～1.0ｍｍ未満とする。
※コンクリート補修跡は損傷部位改修対象外とする。

	1階損傷平面図（Ａ−58）	ISS階損傷平面図（Ａ−59）	3階損傷平面図（Ａ−60）	8階損傷平面図（Ａ−61）	合　計
コンクリートひび割れ（m）	71	36.5	4	7.7	119.2
コンクリート補修跡（m）	4.1	0	0	0.9	5
合　計	75.1	36.5	4	8.6	124.2

備考

	北側損傷立面図１（Ａ−42）	北側損傷立面図２（Ａ−43）	西側損傷立面図１（Ａ−44）	西側損傷立面図２（Ａ−45）	車路損傷立面図（Ａ−46）	南側損傷立面図（Ａ−47）	東側損傷立面図１（Ａ−48）	東側損傷立面図２（Ａ−49）	北側病棟損傷立面図１（Ａ−50）	南側病棟損傷立面図１（Ａ−51）	南側病棟損傷立面図２（Ａ−52）	南側病棟損傷立面図３（Ａ−53）	塔屋損傷立面図（Ａ−54）	合　計
コンクリート欠損（箇所）	0	0	0	0	0	0	0	0	0	0	0	0	0	0
合　計	0	0	0	0	0	0	0	0	0	0	0	0	0	0

備考

	1階損傷平面図（Ａ−58）	ISS階損傷平面図（Ａ−59）	3階損傷平面図（Ａ−60）	8階損傷平面図（Ａ−61）	合　計
コンクリート欠損（箇所）	0	4	0	0	4
合　計	0	4	0	0	4

備考

タイル損傷数量表

	損傷立面図	損傷平面図	合　計
現場施工タイルひび割れ（枚）	762	134	896
現場施工タイル浮き（枚）	5085	3566	8651
現場施工タイル欠損（枚）	10	15	25
ＰＣ先付タイルひび割れ（枚）	363	32	395
ＰＣ先付タイル浮き（枚）	1756	124	1880
ＰＣ先付タイル欠損（枚）	0	0	0
合　計	7976	3871	11847

備考

コンクリート損傷数量表

	損傷立面図	損傷平面図	合　計
コンクリートひび割れ（m）	136.5	119.2	255.7
コンクリート補修跡（m）	32.0	5	37
合　計	168.5	124.2	292.7
コンクリート欠損（箇所）	0	4	4
合　計	0	4	4

備考

タイル損傷立面図6－1

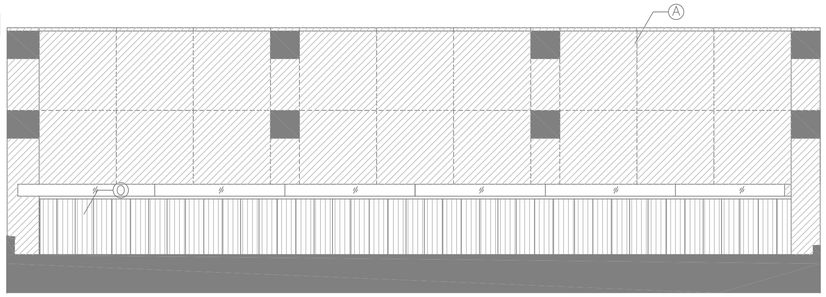

タイル損傷立面図6－2

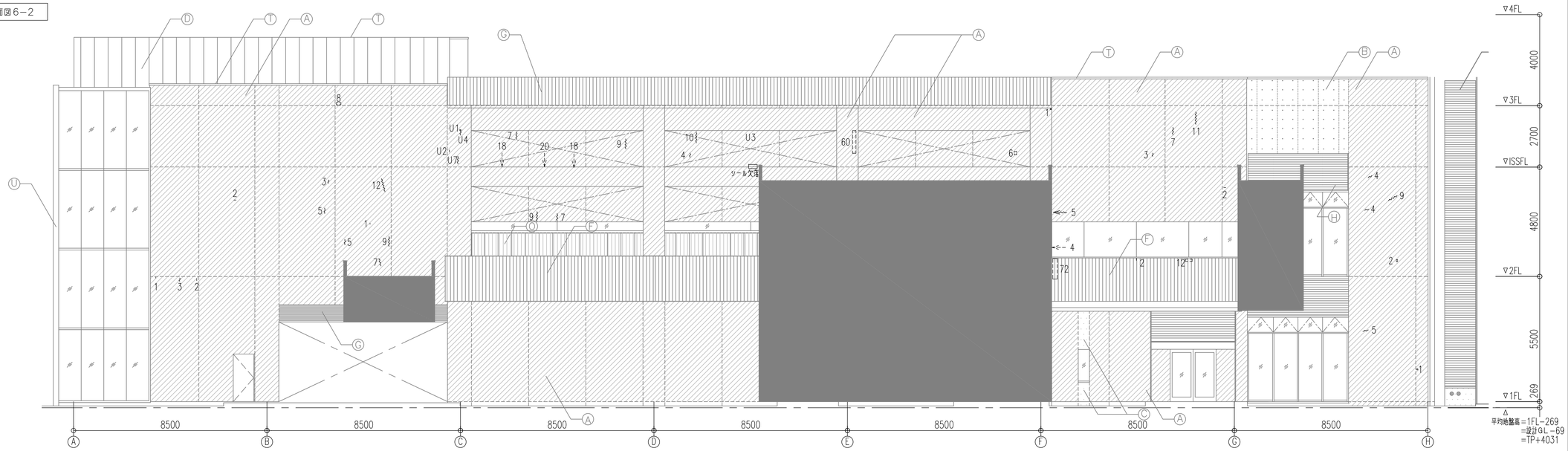

タイル損傷立面図7－1

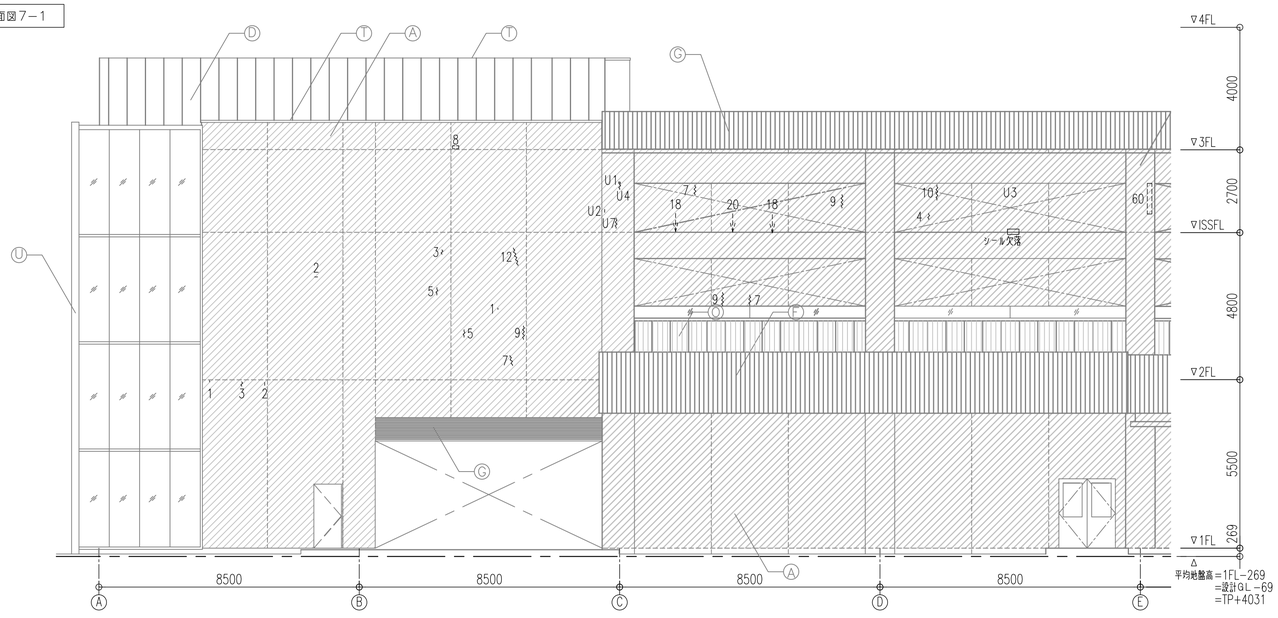

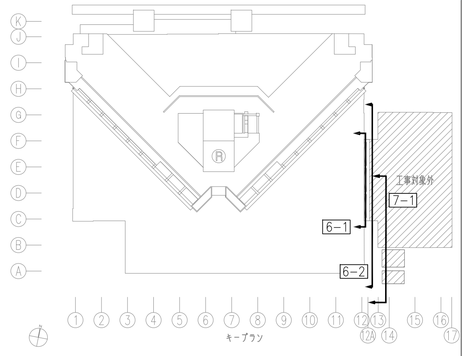

損傷凡例

タイルひび割れ（枚）	～1	梁裏側等の損傷部位	U
タイル浮き（枚）	□1	梁裏側壁面等の損傷部位	N
タイル欠損（枚）	1	PC先付け部とタイルと思われる損傷	P
その他	注記		

仕上げ凡例

Ⓐ 磁器タイル　50角（現場）	Ⓓ リブ付きALC板　t150　吹付タイル	Ⓗ アルミ押出型材　（化粧ガラリ）	Ⓛ アルミ複合板　t 4.0	Ⓟ アルミ樹脂複合パネル	Ⓣ アルミ笠木
Ⓐ 磁器タイル　50角（PC）	Ⓔ コンクリート打放し補修のまま	Ⓘ アルミハニカムパネル	Ⓜ 手摺（SUS　HL）	Ⓠ アルミ防水押え金物	Ⓤ ガルバリウム鋼板　t=0.6　FUP
Ⓑ コンクリート化粧打放し　FUP	Ⓕ アルミコルゲート型板	Ⓙ アルミパネル	Ⓝ 軒先金物（アルミ鋳物型材）FUP	Ⓡ	Ⓥ 笠木（ガルバリウム鋼板　t=0.6 FUP）
Ⓒ 弾性吹付タイル	Ⓖ アルミスパンドレル（アルマイト）	Ⓚ アルミ見切材　FUP	Ⓒ 磁器タイル　50角（ALC板下地）	Ⓢ 木ルーバー（スギ：キシラデコール塗装）	Ⓦ スチールグレーチング Zn

EXP目地　化粧目地　—

訂正

KUME SEKKEI　株式会社 久米設計

日付	2020.01.24
PA 小谷	検図
担当 山川	

件名	草加市立病院　本館外壁等改修工事
図面名	東側外壁タイル面損傷位置立面図－1
縮尺	A1版 1/100　A3版 1/200
設計番号	0180841
図面番号	A－35

タイル損傷立面図7−2

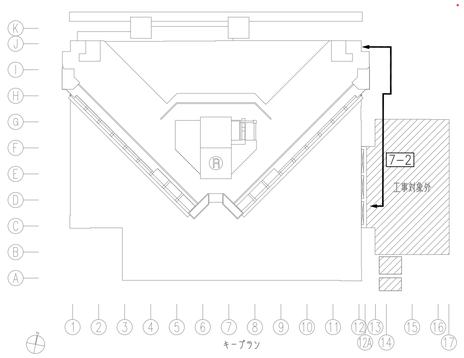

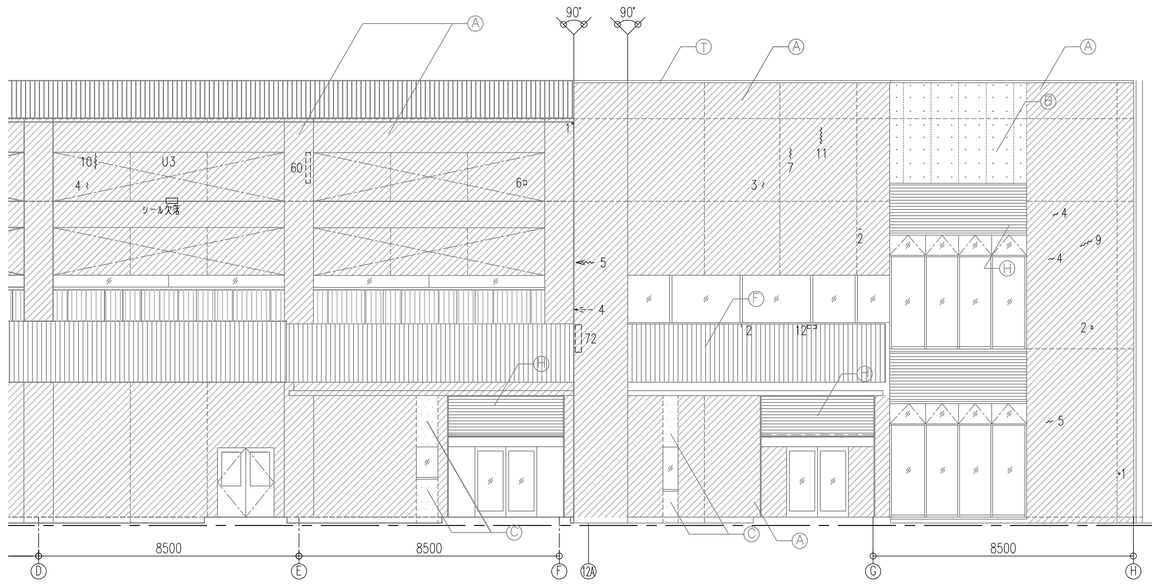

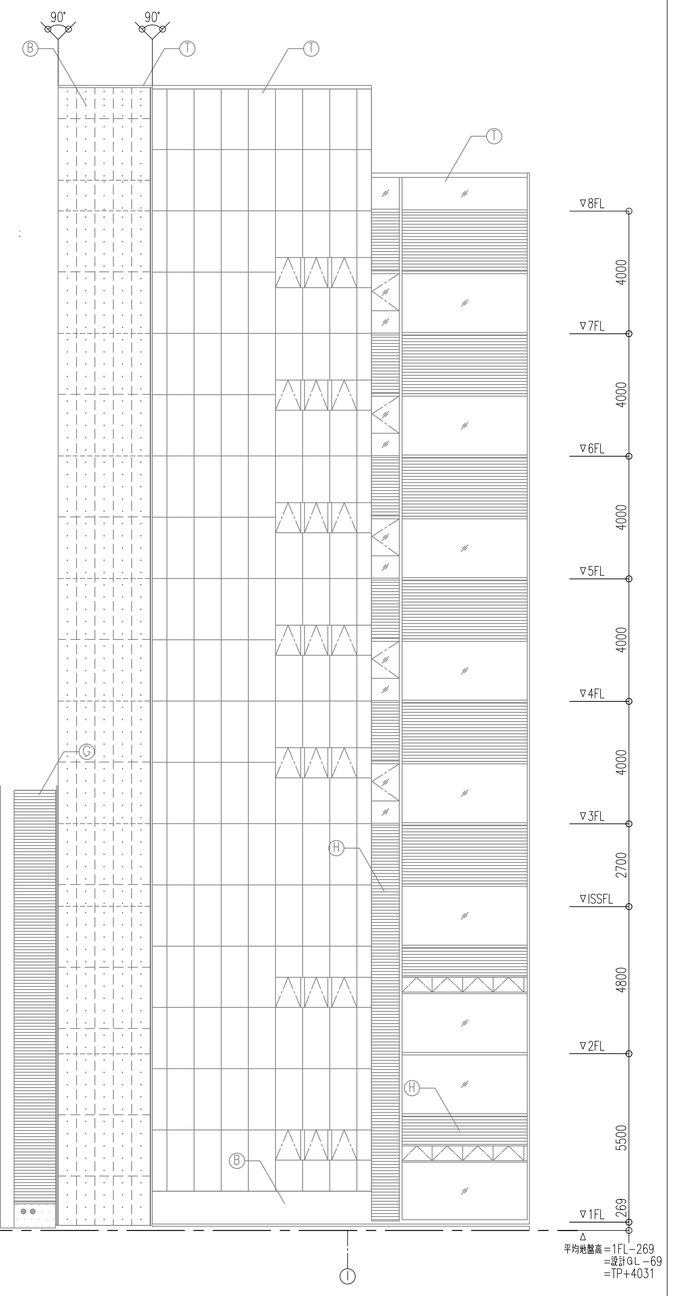

損傷凡例

タイルひび割れ（枚）	～1	梁裏側等の損傷部位	U
タイル浮き（枚）	□1	梁裏側壁面等の損傷部位	N
タイル欠損（枚）	1	PC先付け部とタイルと思われる損傷	P
その他	注記		

仕上げ凡例

Ⓐ 磁器タイル　50□（現場）	Ⓑ リブ付きALC板　t150　吹付タイル	Ⓗ アルミ押出型材　（化粧ガラリ）	Ⓛ アルミ複合板　t 4.0	Ⓟ アルミ樹脂複合パネル	Ⓣ アルミ笠木	EXP目地　化粧目地
Ⓐ 磁器タイル　50□（PC）	Ⓔ コンクリート打放し補修のまま	Ⓘ アルミハニカムパネル	Ⓜ 手摺（SUS　HL）	Ⓠ アルミ防水押え金物	Ⓤ ガルバリウム鋼板　t=0.6　FUP	
Ⓑ コンクリート化粧打放し　FUP	Ⓕ アルミコルゲート型板	Ⓙ アルミパネル	Ⓝ 軒先金物（アルミ鋳物型材）FUP	Ⓡ	Ⓥ 笠木（ガルバリウム鋼板　t=0.6 FUP）	
Ⓒ 弾性吹付タイル	Ⓖ アルミスパンドレル（アルマイト）	Ⓚ アルミ見切材　FUP	Ⓞ 磁器タイル　50□（ALC板下地）	Ⓢ 木ルーバー（スギ：キシラデコール塗装）	Ⓦ スチールグレーチング Zn	

訂正	KUME SEKKEI 株式会社 久米設計	日付 2020.01.24	件名 草加市立病院　本館外壁等改修工事	設計番号 0180841
		PA 小谷　検図	図面名 東側外壁タイル面損傷位置立面図−2	縮尺 A1版 1/100 A3版 1/200
		担当 山川		図面番号 A−36

タイル損傷立面図13

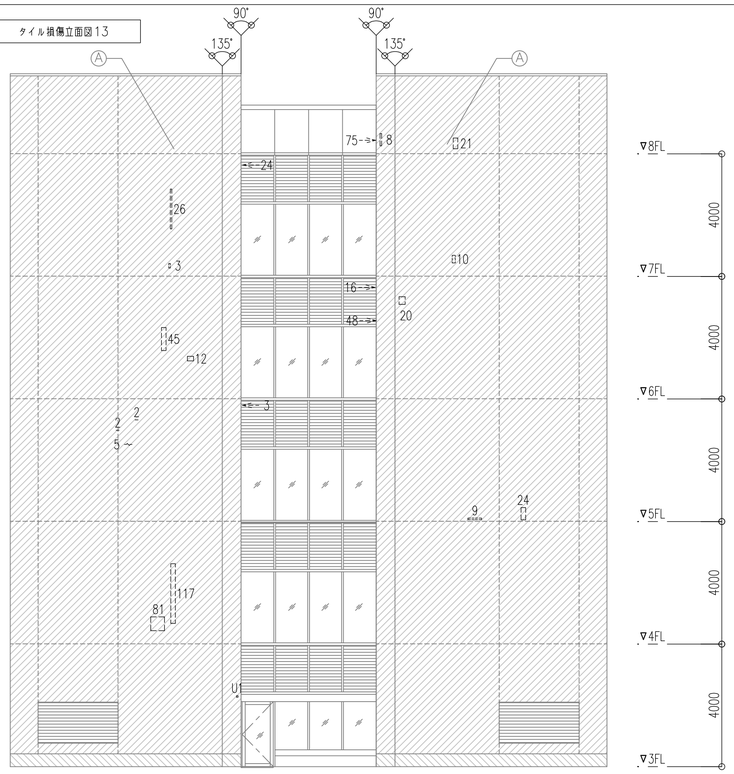

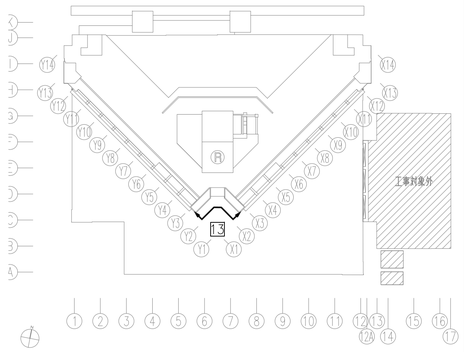

損傷凡例			
タイルひび割れ（枚）	〰1	梁裏側等の損傷部位	U
タイル浮き（枚）	□1	梁裏側壁面等の損傷部位	N
タイル欠損（枚）	▭1	PC先付け部とタイルと思われる損傷	P
その他	▭注記		

仕上げ凡例							
Ⓐ 磁器タイル　50角（現場）	Ⓓ リブ付きALC板　t150　吹付タイル	Ⓗ アルミ押出型材　（化粧ガラリ）	Ⓛ アルミ複合板　t 4.0	Ⓟ アルミ樹脂複合パネル	Ⓣ アルミ笠木	EXP目地　化粧目地	—
Ⓐ 磁器タイル　50角（PC）	Ⓔ コンクリート打放し補修のまま	Ⓘ アルミハニカムパネル	Ⓜ 手摺（SUS　HL）	Ⓠ アルミ防水押え金物	Ⓤ ガルバリウム鋼板　t=0.6　FUP		
Ⓑ コンクリート化粧打放し　FUP	Ⓕ アルミコルゲート型板	Ⓙ アルミパネル	Ⓝ 軒先金物（アルミ鋳物型材）FUP	Ⓡ	Ⓥ 笠木（ガルバリウム鋼板 t=0.6 FUP）		
Ⓒ 弾性吹付タイル	Ⓖ アルミスパンドレル（アルマイト）	Ⓚ アルミ見切材　FUP	Ⓞ 磁器タイル　50角（ALC板下地）	Ⓢ 木ルーバー（スギ：キシラデコール塗装）	Ⓦ スチールグレーチング Zn		

訂正	KUME SEKKEI 株式会社 久米設計	日付 2020.01.24	件名 草加市立病院　本館外壁等改修工事	設計番号 0180841
		PA 小谷　検図	図面名 病棟南側外壁タイル面損傷位置立面図－2	縮尺 A1版 1/100 A3版 1/200
		担当 山川		図面番号 A－39

タイル損傷立面図14

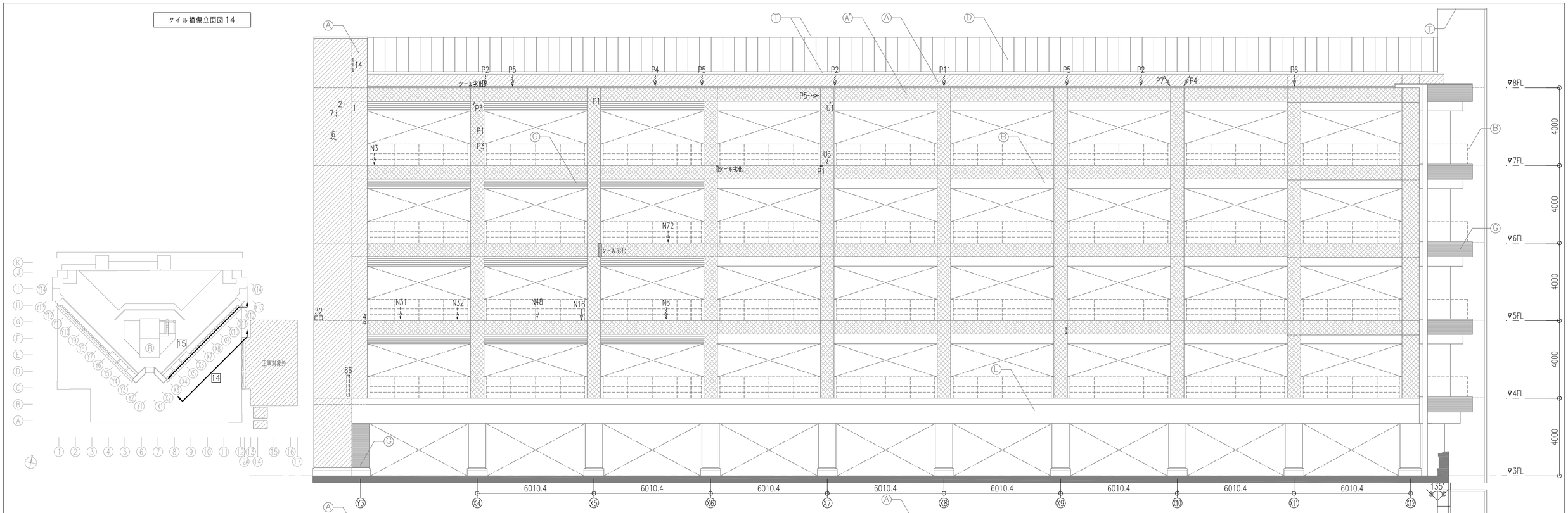

タイル損傷立面図15

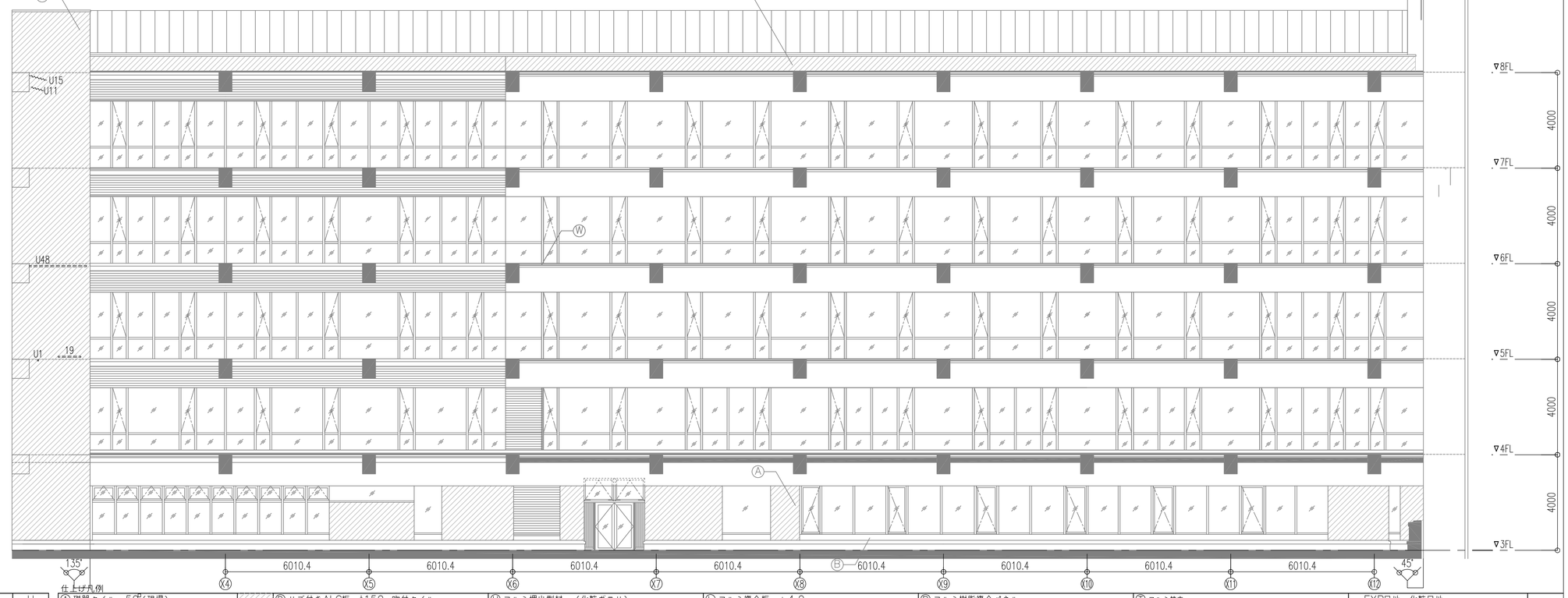

損傷凡例

タイルひび割れ（枚）	〰1	梁裏側等の損傷部位	U
タイル浮き（枚）	□1	梁裏側壁面等の損傷部位	N
タイル欠損（枚）	▭1	PC先付け部とタイルと思われる損傷	P
その他	▭注記		

仕上げ凡例

Ⓐ 磁器タイル 50角（現場）	Ⓓ リブ付きALC板 t150 吹付タイル	Ⓗ アルミ押出型材 （化粧ガラリ）	Ⓛ アルミ複合板 t 4.0	Ⓟ アルミ樹脂複合パネル
Ⓐ 磁器タイル 50角（PC）	Ⓔ コンクリート打放し補修のまま	Ⓘ アルミハニカムパネル	Ⓜ 手摺（SUS HL）	Ⓠ アルミ防水押え金物
Ⓑ コンクリート化粧打放し FUP	Ⓕ アルミコルゲート型板	Ⓙ アルミパネル	Ⓝ 軒先金物（アルミ鋳物型材）FUP	Ⓡ
Ⓒ 弾性吹付タイル	Ⓖ アルミスパンドレル（アルマイト）	Ⓚ アルミ見切材 FUP	Ⓞ 磁器タイル 50角（ALC板下地）	Ⓢ 木ルーバー（スギ：キシラデコール塗装）

Ⓣ アルミ笠木	EXP目地 化粧目地	—
Ⓤ ガルバリウム鋼板 t=0.6 FUP		
Ⓥ 笠木（ガルバリウム鋼板 t=0.6 FUP）		
Ⓦ スチールグレーチング Zn		

訂正	KUME SEKKEI 株式会社 久米設計	日付 2020.01.24	件名 草加市立病院 本館外壁等改修工事
		PA 小谷 検図	設計番号 0180841
		担当 山川	図面名 病棟南側外壁タイル面損傷位置立面図－3
			縮尺 A1版 1/100 A3版 1/200
			図面番号 A－40

タイル損傷立面図16

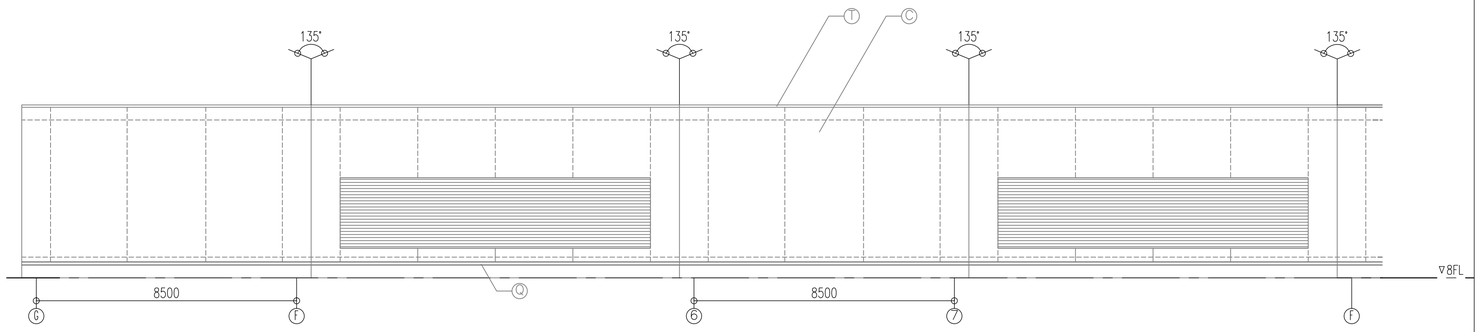

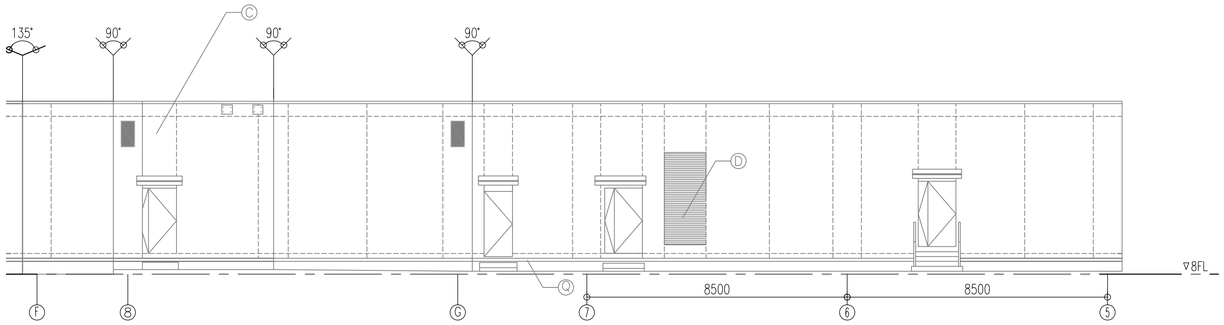

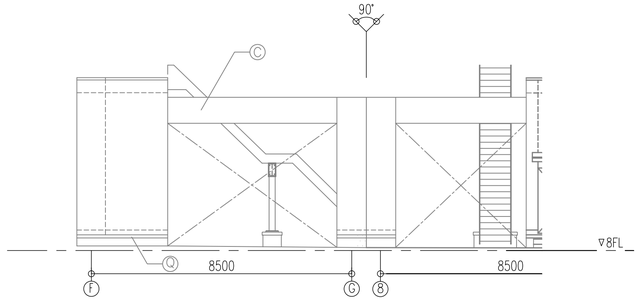

タイル損傷立面図17

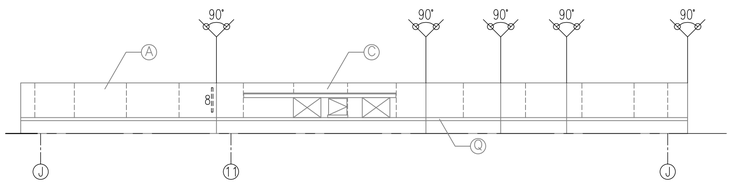

タイル損傷立面図18

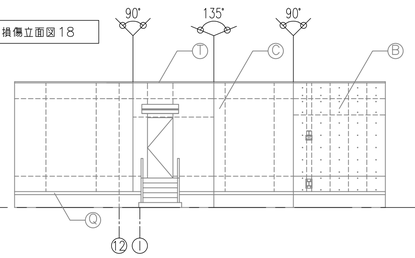

タイル損傷立面図19

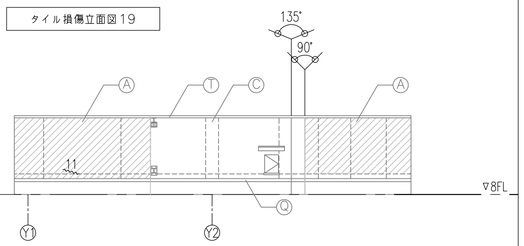

タイル損傷立面図20

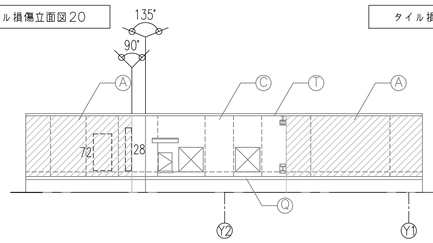

タイル損傷立面図21

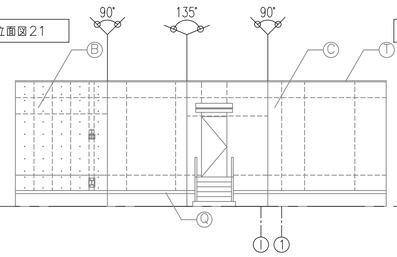

タイル損傷立面図22

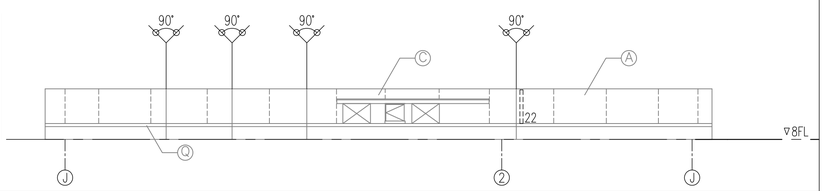

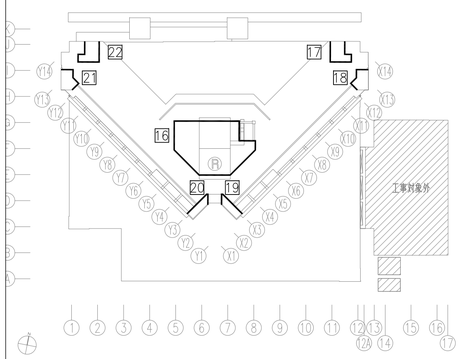

損傷凡例

タイルひび割れ（枚）	〜〜1	梁裏側等の損傷部位	U
タイル浮き（枚）	□□1	梁裏側壁面等の損傷部位	N
タイル欠損（枚）	▭1	PC先付け部とタイルと思われる損傷	P
その他	▭注記		

仕上げ凡例

Ⓐ 磁器タイル　50角（現場）	Ⓑ リブ付きALC板　t150　吹付タイル	Ⓗ アルミ押出型材　（化粧ガラリ）	Ⓛ アルミ複合板　t 4.0	Ⓟ アルミ樹脂複合パネル	Ⓣ アルミ笠木
Ⓐ 磁器タイル　50角（PC）	Ⓔ コンクリート打放し補修のまま	Ⓘ アルミハニカムパネル	Ⓜ 手摺（SUS　HL）	Ⓠ アルミ防水押え金物	Ⓤ ガルバリウム鋼板　t=0.6　FUP
Ⓑ コンクリート化粧打放し　FUP	Ⓕ アルミコルゲート型板	Ⓙ アルミパネル	Ⓝ 軒先金物（アルミ鋳物型材）FUP	Ⓡ	Ⓥ 笠木（ガルバリウム鋼板　t=0.6 FUP）
Ⓒ 弾性吹付タイル	Ⓖ アルミスパンドレル（アルマイト）	Ⓚ アルミ見切材　FUP	Ⓒ 磁器タイル　50角（ALC板下地）	Ⓢ 木ルーバー（スギ：キシラデコール塗装）	Ⓦ スチールグレーチング　Zn

EXP目地　化粧目地	—

訂正	KUME SEKKEI 株式会社 久米設計	日付 2020.01.24	件名 草加市立病院　本館外壁等改修工事	設計番号 0180841
		PA 小谷　検図		
		担当 山川	図面名 塔屋外壁タイル面損傷位置立面図	縮尺 A1版 1/100 A3版 1/200
				図面番号 A−41

改修立面図10−1

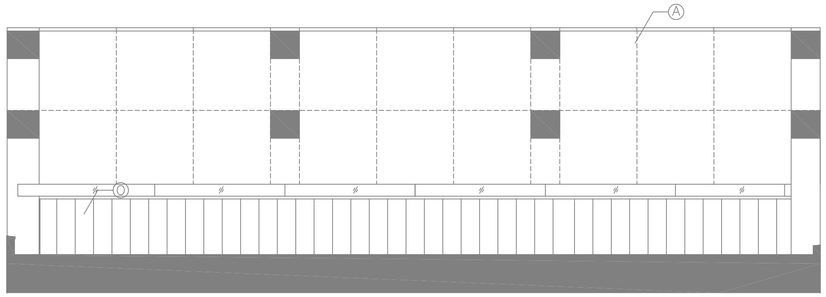

コンクリート損傷立面図10

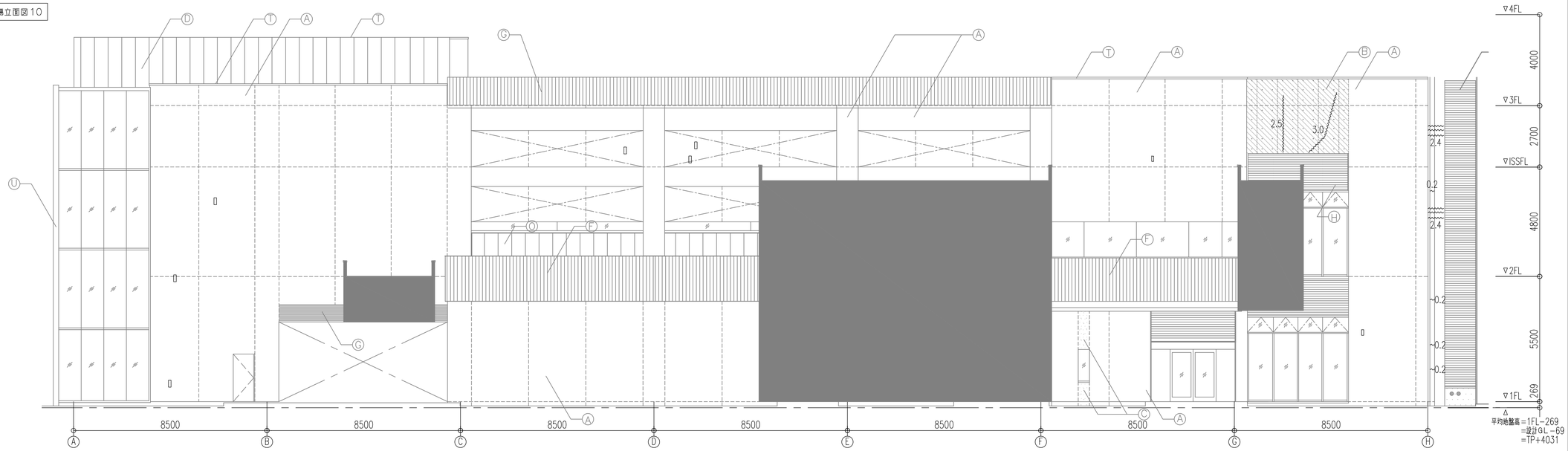

コンクリート損傷立面図11−1

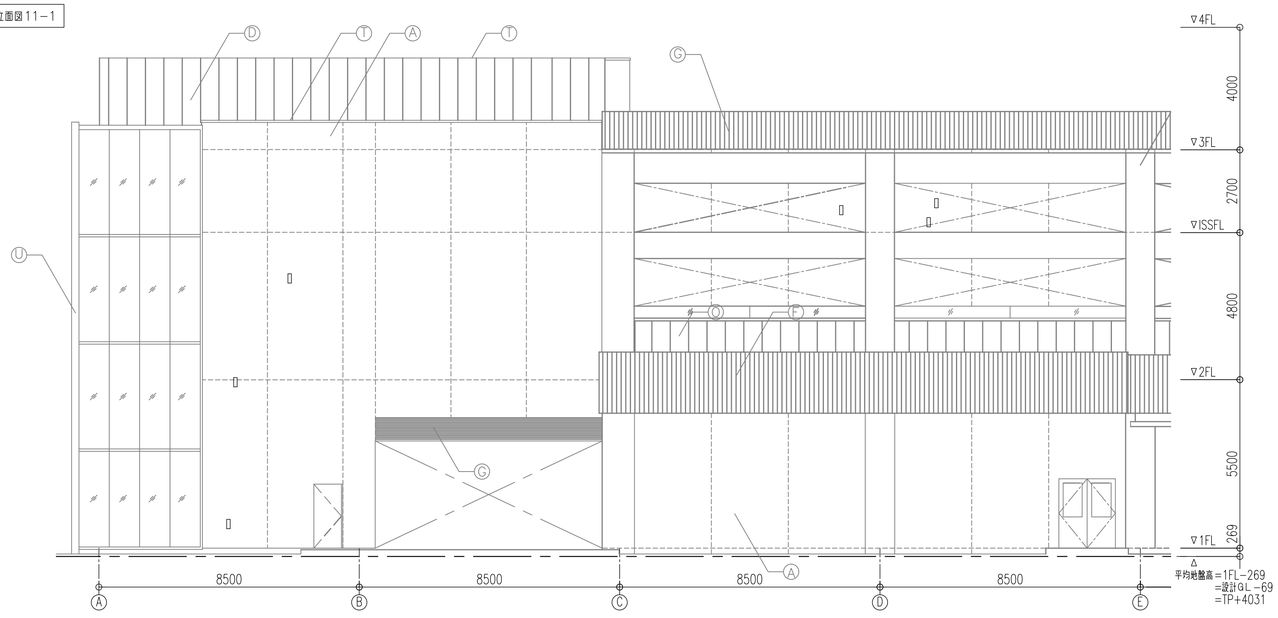

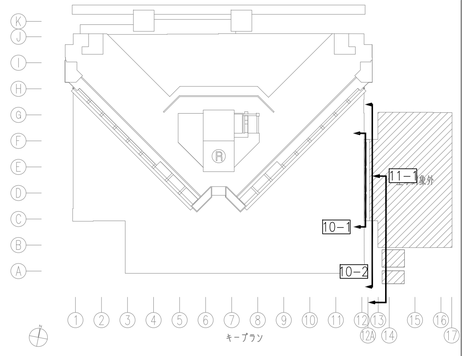

損傷凡例

コンクリートひび割れ（m）	〰1	梁裏側等の損傷部位	U
コンクリート補修跡（m）	─1	梁裏側壁面等の損傷部位	N
エフロレッセンス（箇所）	▭	PC先付け部とタイルと思われる損傷	P
その他	▭注記		

仕上げ凡例

Ⓐ 磁器タイル　50□（現場）	Ⓓ リブ付きALC板　t150　吹付タイル	Ⓗ アルミ押出型材　（化粧ガラリ）	Ⓛ アルミ複合板　t 4.0	Ⓟ アルミ樹脂複合パネル	Ⓣ アルミ笠木	EXP目地　化粧目地
Ⓐ 磁器タイル　50□（PC）	Ⓔ コンクリート打放し補修のまま	Ⓘ アルミハニカムパネル	Ⓜ 手摺（SUS　HL）	Ⓠ アルミ防水押え金物	Ⓤ ガルバリウム鋼板　t=0.6　FUP	
Ⓑ コンクリート化粧打放し　FUP	Ⓕ アルミコルゲート型板	Ⓙ アルミパネル	Ⓝ 軒先金物（アルミ鋳物型材）FUP	Ⓡ	Ⓥ 笠木（ガルバリウム鋼板　t=0.6 FUP）	
Ⓒ 弾性吹付タイル	Ⓖ アルミスパンドレル（アルマイト）	Ⓚ アルミ見切材　FUP	Ⓞ 磁器タイル　50□（ALC板下地）	Ⓢ 木ルーバー（スギ：キシラデコール塗装）	Ⓦ スチールグレーチング Zn	

訂正 ・	KUME SEKKEI 株式会社 久米設計	日付 2020.01.24	件名 草加市立病院　本館外壁等改修工事	設計番号 0180841
・		PA 小谷　検図		
・		担当 山川	図面名 東側外壁コンクリート面損傷位置立面図−1	縮尺 A1版 1/100 A3版 1/200
・				図面番号 A−48
・				

コンクリート損傷立面図11−2

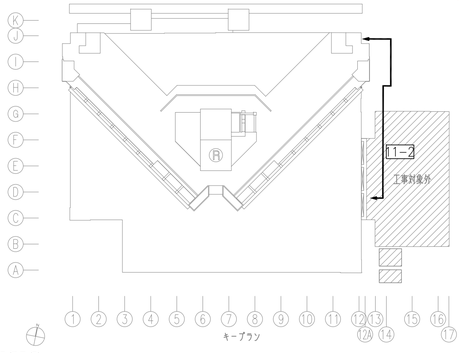

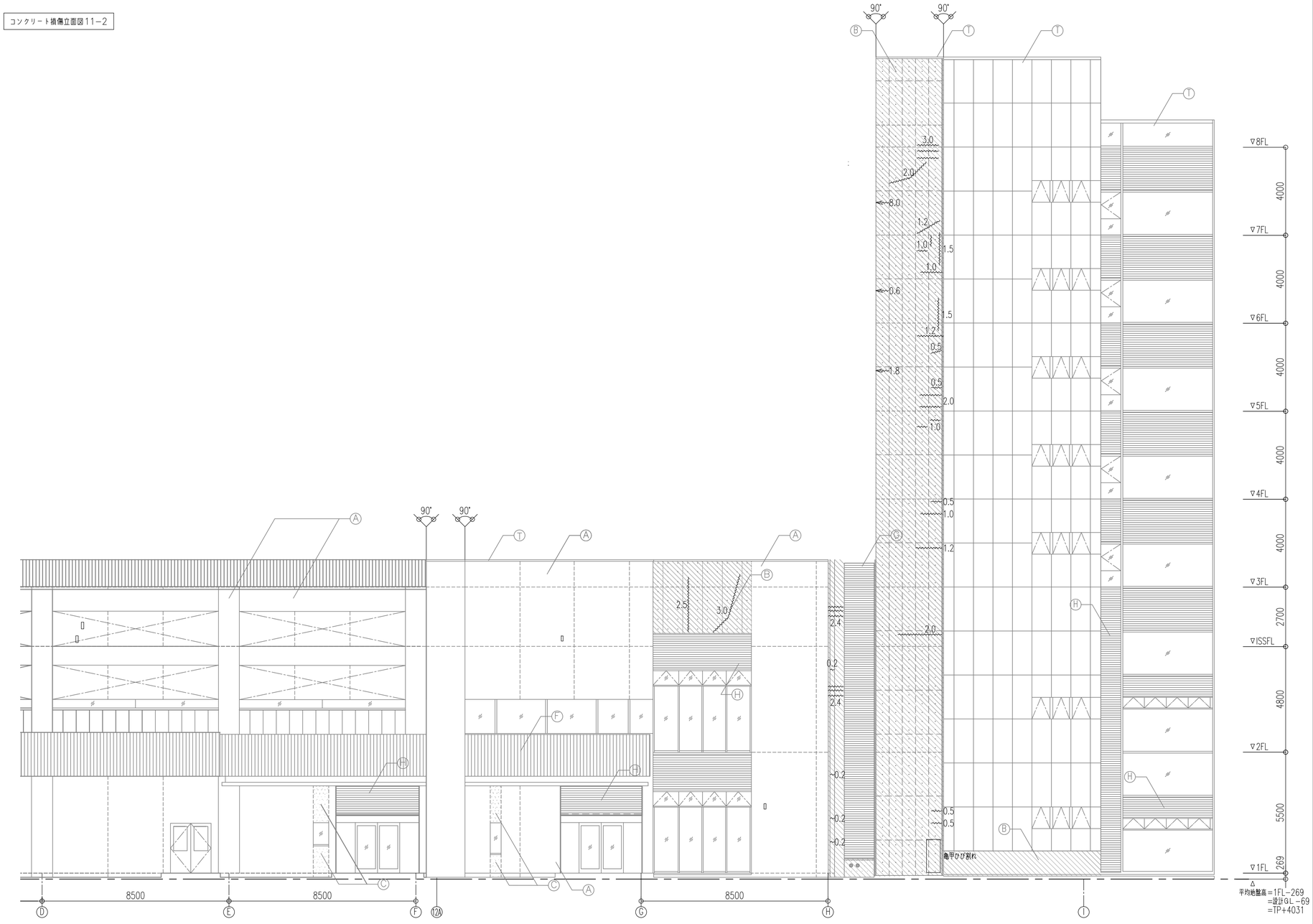

損傷凡例

コンクリートひび割れ（m）	〰1 ⇐1	梁裏側等の損傷部位	U
コンクリート補修跡（m）	―1 ⇐1	梁裏側壁面等の損傷部位	N
エフロレッセンス（箇所）	▭	PC先付け部とタイルと思われる損傷	P
その他	▭注記		

仕上げ凡例

Ⓐ 磁器タイル　50角（現場）	Ⓓ リブ付きALC板　t150　吹付タイル	Ⓗ アルミ押出型材　（化粧ガラリ）	Ⓛ アルミ複合板　t 4.0	Ⓟ アルミ樹脂複合パネル	Ⓣ アルミ笠木
Ⓐ 磁器タイル　50角（PC）	Ⓔ コンクリート打放し補修のまま	Ⓘ アルミハニカムパネル	Ⓜ 手摺（SUS　HL）	Ⓠ アルミ防水押え金物	Ⓤ ガルバリウム鋼板　t=0.6　FUP
Ⓑ コンクリート化粧打放し　FUP	Ⓕ アルミコルゲート型板	Ⓙ アルミパネル	Ⓝ 軒先金物（アルミ鋳物型材）FUP	Ⓡ	Ⓥ 笠木（ガルバリウム鋼板　t=0.6 FUP）
Ⓒ 弾性吹付タイル	Ⓖ アルミスパンドレル（アルマイト）	Ⓚ アルミ見切材　FUP	Ⓞ 磁器タイル　50角（ALC板下地）	Ⓢ 木ルーバー（スギ：キシラデコール塗装）	Ⓦ スチールグレーチング Zn

EXP目地　化粧目地	—		

訂正	KUME SEKKEI 株式会社 久米設計	日付 2020.01.24	件名 草加市立病院　本館外壁等改修工事	設計番号 0180841	
		PA 小谷　検図	図面名 東側外壁コンクリート面損傷位置立面図−2	縮尺 A1版 1/100 A3版 1/200	図面番号 A−49
		担当 山川			

コンクリート損傷立面図17

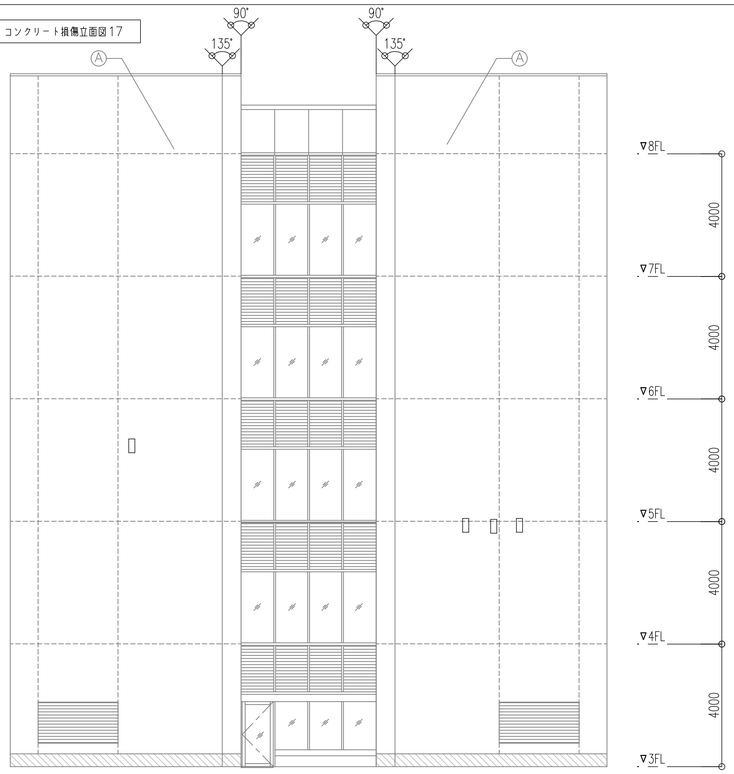

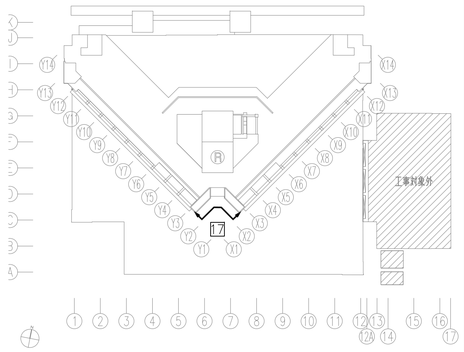

損傷凡例

コンクリートひび割れ（m）	〰1≪1	梁裏側等の損傷部位	U
コンクリート補修跡（m）	―1≪1	梁裏側壁面等の損傷部位	N
エフロレッセンス（箇所）	▭	PC先付け部とタイルと思われる損傷	P
その他	▭注記		

仕上げ凡例

Ⓐ 磁器タイル　50角（現場）	Ⓓ リブ付きALC板　t150　吹付タイル	Ⓗ アルミ押出型材　（化粧ガラリ）	Ⓛ アルミ複合板　t 4.0	Ⓟ アルミ樹脂複合パネル	Ⓣ アルミ笠木	EXP目地　化粧目地	―
Ⓐ 磁器タイル　50角（PC）	Ⓔ コンクリート打放し補修のまま	Ⓘ アルミハニカムパネル	Ⓜ 手摺（SUS　HL）	Ⓠ アルミ防水押え金物	Ⓤ ガルバリウム鋼板　t=0.6　FUP		
Ⓑ コンクリート化粧打放し　FUP	Ⓕ アルミコルゲート型板	Ⓙ アルミパネル	Ⓝ 軒先金物（アルミ鋳物型材）FUP	Ⓡ	Ⓥ 笠木（ガルバリウム鋼板 t=0.6 FUP）		
Ⓒ 弾性吹付タイル	Ⓖ アルミスパンドレル（アルマイト）	Ⓚ アルミ見切材　FUP	Ⓞ 磁器タイル　50角（ALC板下地）	Ⓢ 木ルーバー（スギ：キシラデコール塗装）	Ⓦ スチールグレーチング Zn		

訂正 ・	KUME SEKKEI 株式会社 久米設計	日付 2020.01.24	件名 草加市立病院　本館外壁等改修工事	設計番号 0180841
・		PA 小谷　検図	図面名 病棟南側外壁コンクリート面損傷位置立面図－2	縮尺 A1版 1/100 A3版 1/200
・		担当 山川		図面番号 A－52
・				
・				

コンクリート損傷立面図18

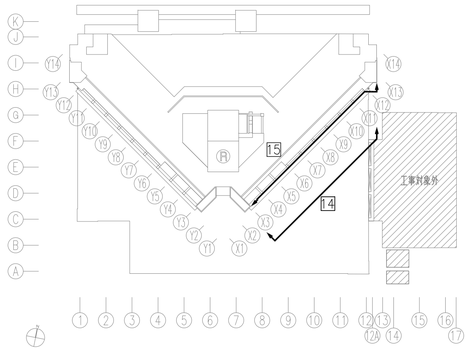

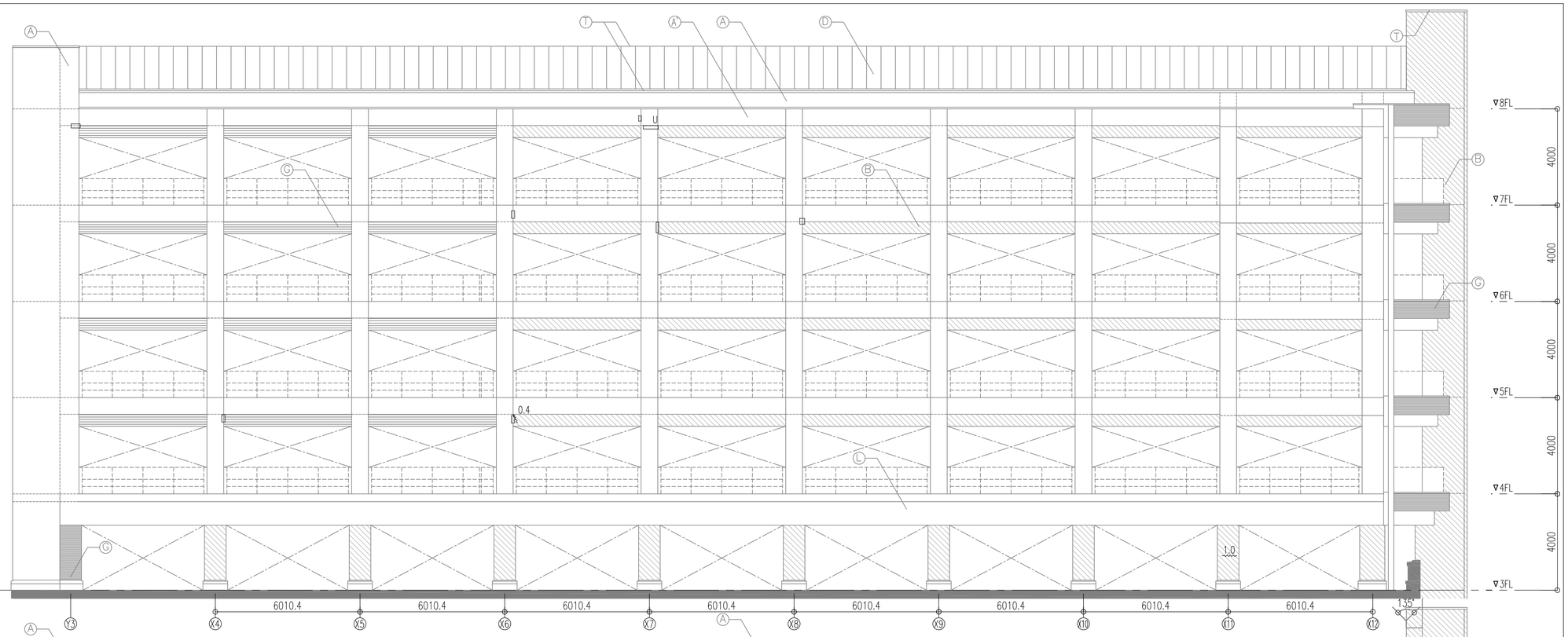

コンクリート損傷立面図19

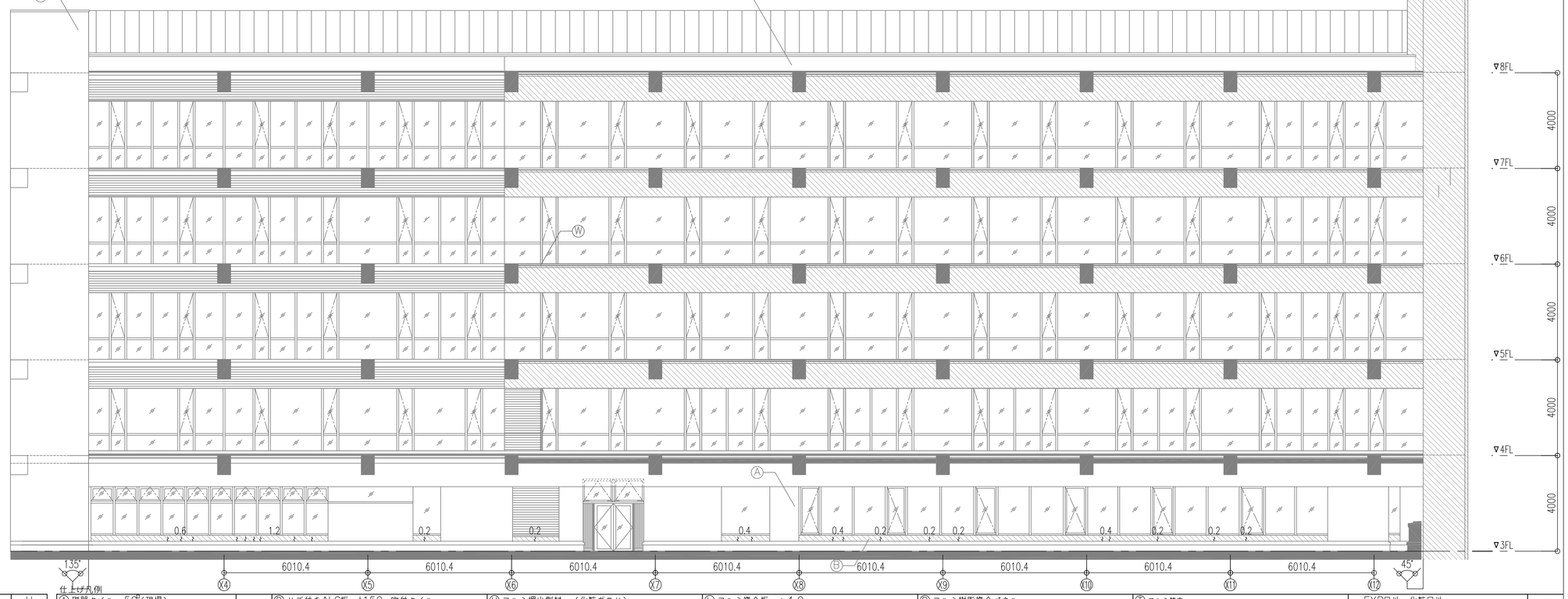

損傷凡例

コンクリートひび割れ（m）	～～1 ≪～1	梁裏側等の損傷部位	U
コンクリート補修跡（m）	—1 ≪—1	梁裏側壁面等の損傷部位	N
エフロレッセンス（箇所）	□	PC先付け部とタイルと思われる損傷	P
その他	□注記		

仕上げ凡例

Ⓐ 磁器タイル　50□（現場）	Ⓓ リブ付きALC板　t150　吹付タイル	Ⓗ アルミ押出型材　（化粧ガラリ）	Ⓛ アルミ複合板　t 4.0	Ⓟ アルミ樹脂複合パネル	Ⓣ アルミ笠木	EXP目地　化粧目地	—
Ⓐ 磁器タイル　50□（PC）	Ⓔ コンクリート打放し補修のまま	Ⓘ アルミハニカムパネル	Ⓜ 手摺（SUS　HL）	Ⓠ アルミ防水押え金物	Ⓤ ガルバリウム鋼板　t=0.6　FUP		
Ⓑ コンクリート化粧打放し　FUP	Ⓕ アルミコルゲート型板	Ⓙ アルミパネル	Ⓝ 軒先金物（アルミ鋳物型材）FUP	Ⓡ	Ⓥ 笠木（ガルバリウム鋼板　t=0.6 FUP）		
Ⓒ 弾性吹付タイル	Ⓖ アルミスパンドレル（アルマイト）	Ⓚ アルミ見切材　FUP	Ⓞ 磁器タイル　50□（ALC板下地）	Ⓢ 木ルーバー（スギ：キシラデコール塗装）	Ⓦ スチールグレーチング　Zn		

訂正	KUME SEKKEI 株式会社 久米設計	日付 2020.01.24	件名 草加市立病院　本館外壁等改修工事
		PA 小谷　検図	図面名 病棟南側外壁コンクリート面損傷位置立面図－3
		担当 山川	縮尺 A1版 1/100 A3版 1/200
			設計番号 0180841
			図面番号 A－53

コンクリート損傷立面図20

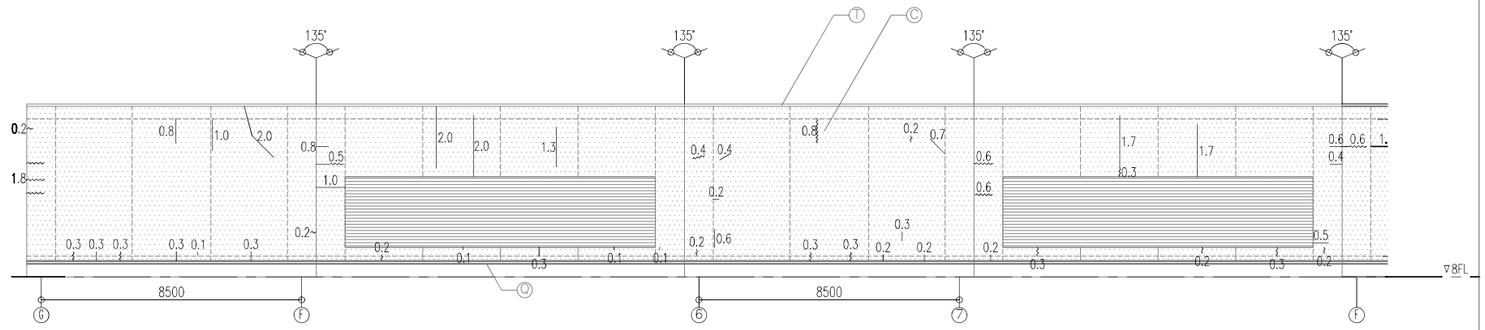

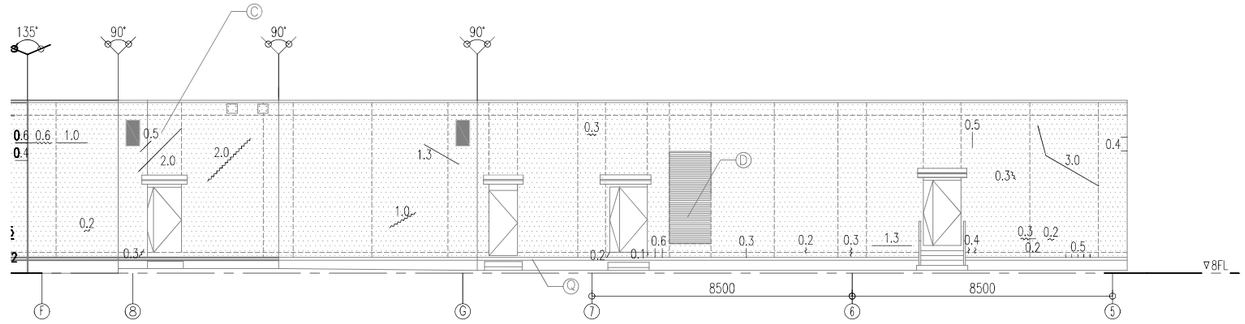

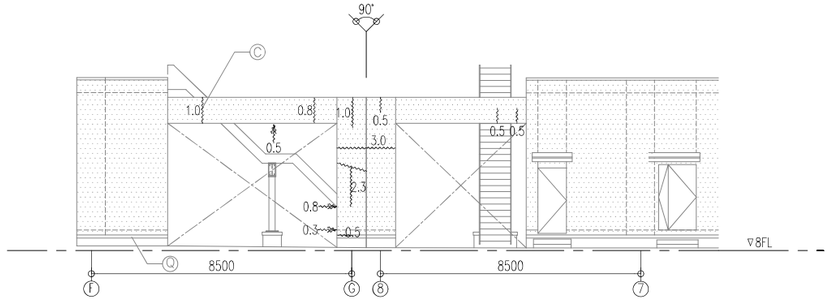

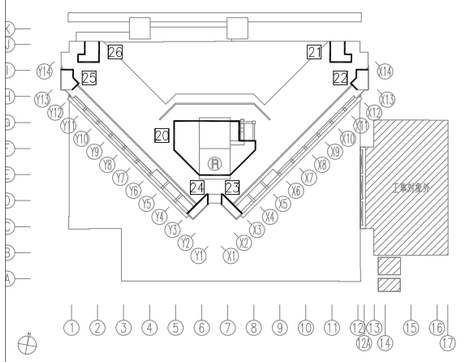

コンクリート損傷立面図21

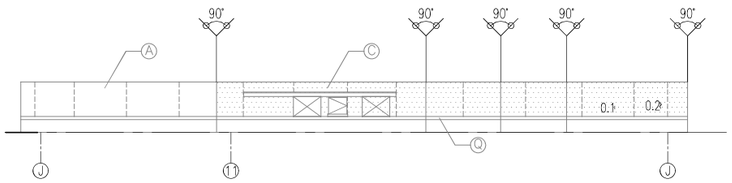

コンクリート損傷立面図22

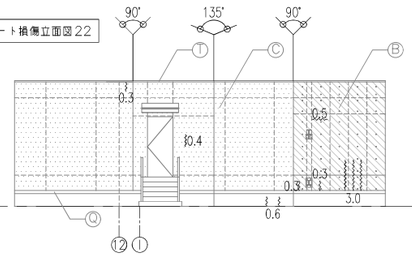

コンクリート損傷立面図23

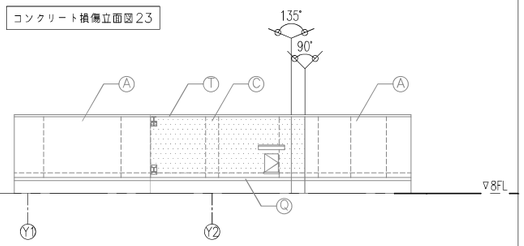

コンクリート損傷立面図24

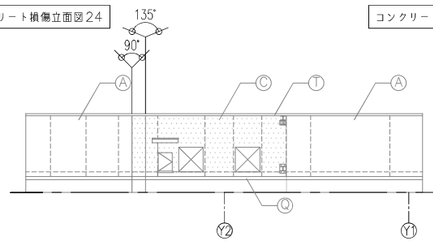

コンクリート損傷立面図25

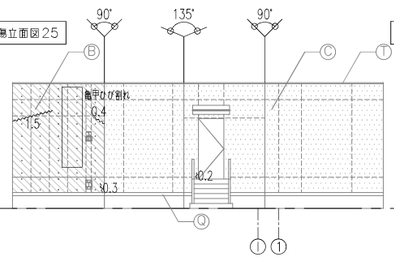

コンクリート損傷立面図26

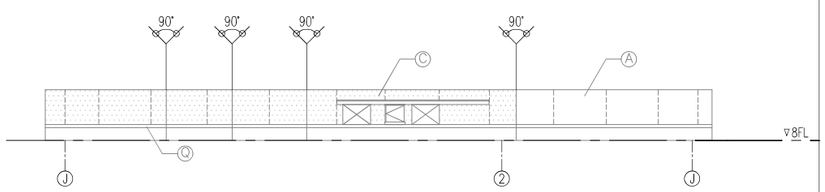

損傷凡例

コンクリートひび割れ（m）	〰1 ≪1	梁裏側等の損傷部位	U
コンクリート補修跡（m）	—1 ≪1	梁裏側壁面等の損傷部位	N
エフロレッセンス（箇所）	▭	PC先付け部とタイルと思われる損傷	P
その他	▭ 注記		

仕上げ凡例

Ⓐ 磁器タイル　50□（現場）	Ⓑ リブ付きALC板　t150　吹付タイル	Ⓗ アルミ押出型材　（化粧ガラリ）	Ⓛ アルミ複合板　t 4.0	Ⓟ アルミ樹脂複合パネル	Ⓣ アルミ笠木　EXP目地　化粧目地 —
Ⓐ 磁器タイル　50□（PC）	Ⓔ コンクリート打放し補修のまま	Ⓘ アルミハニカムパネル	Ⓜ 手摺（SUS　HL）	Ⓠ アルミ防水押え金物	Ⓤ ガルバリウム鋼板　t=0.6　FUP
Ⓑ コンクリート化粧打放し　FUP	Ⓕ アルミコルゲート型板	Ⓙ アルミパネル	Ⓝ 軒先金物（アルミ鋳物型材）FUP	Ⓡ	Ⓥ 笠木（ガルバリウム鋼板　t=0.6 FUP）
Ⓒ 弾性吹付タイル	Ⓖ アルミスパンドレル（アルマイト）	Ⓚ アルミ見切材　FUP	Ⓒ 磁器タイル　50□（ALC板下地）	Ⓢ 木ルーバー（スギ：キシラデコール塗装）	Ⓦ スチールグレーチング　Zn

訂正	KUME SEKKEI 株式会社 久米設計	日付 2020.01.24	件名 草加市立病院　本館外壁等改修工事	設計番号 0180841
		PA 小谷　検図	図面名 塔屋外壁コンクリート面損傷位置立面図	縮尺 A1版 1/100 A3版 1/200
		担当 山川		図面番号 A−54

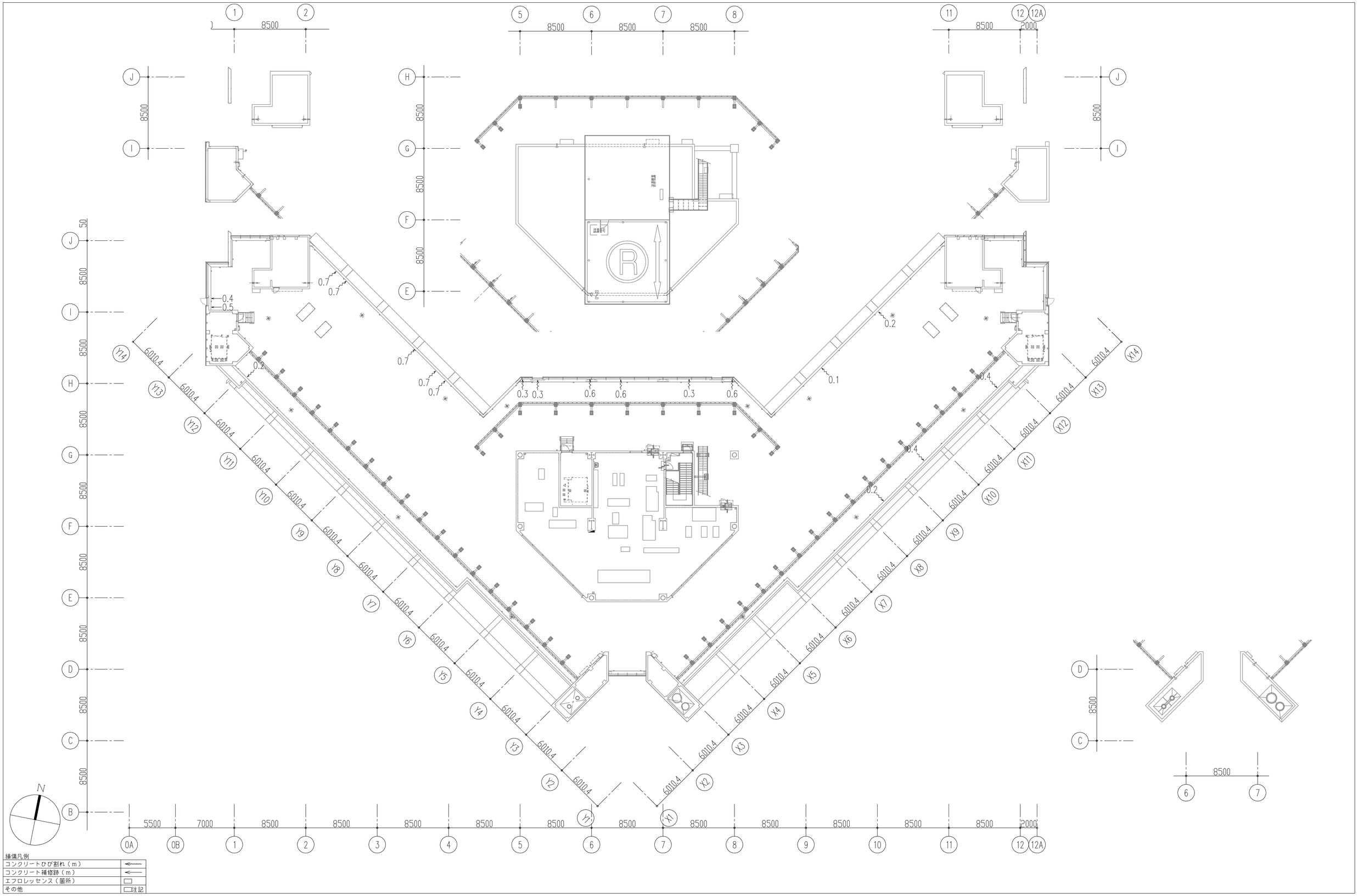

訂正	KUME SEKKEI 株式会社 久米設計	日付 2020.01.24		件名 草加市立病院　本館外壁等改修工事	設計番号 0180841
		PA 小谷	検図	図面名 8階外部コンクリート面損傷位置平面図	縮尺 A1版 1/200 A3版 1/400
		担当 山川			図面番号 A−61

略号　建具記号

- WD: 木製ドア
- SD: 鋼製ドア
- LD: 鋼製軽量ドア
- STD: ステンレス製ドア
- AD: アルミニウム製ドア
- WW: 木製窓
- SW: 鋼製窓
- STW: ステンレス製窓
- AW: アルミニウム製窓
- SS: 重量シャッター
- ACD: アコーディオンドア
- SLW: スライディングウォール
- AWD: アルミ+木製ドア
- LS: 軽量シャッター
- OHD: オーバーヘッドドア
- WG: 木製ガラリ
- SG: 鋼製ガラリ
- AG: アルミニウム製ガラリ
- TH: 戸襖
- WP: 紙障子
- TD: 強化ガラスドア
- SM: 防煙垂壁
- STS: ステンレス製シャッター
- P: スチールパーティション
- ALP: アルミパーティション
- AWT: アルミトップライト

仕上

- CL: クリアラッカー
- SOP: 合成樹脂調合ペイント
- LE: ラッカーエナメル
- AE: アクリル樹脂エナメル
- FUE: 常温乾燥フッ素樹脂エナメル
- B-AE: 焼付アクリル樹脂エナメル
- B-FUE: 焼付フッ素樹脂エナメル
- B-UE: 焼付ポリウレタン樹脂エナメル
- A: アルミ陽化皮膜処理（無着色）マット処理
- AC: アルミ電解着色処理（色）
- MP: メラミン化粧板貼
- HL: ヘアライン
- ML: 鏡面
- VB: バイブレーション
- DN: ダイノックシート貼

ガラス

- P: フロートガラス
- F: 型板ガラス
- WF: 網入り・網入り型板ガラス
- WP: 網入り・網入り磨き板ガラス
- L: 合わせガラス
- T: 強化ガラス
- H: 熱線吸収ガラス
- SL: 複層ガラス
- P(HS): 倍強度フロート板ガラス
- R: 熱線反射ガラス
- GB: ガラスブロック
- 耐: 耐熱ガラス

防火防煙型式

- 特2 特定防火設備（常時閉鎖扉、令112条第14項第二号適合）
- 特25 特定防火設備（随時閉鎖式扉、煙感知器連動、令112条第14項第二号適合）
- 特S2 特定防火設備（随時閉鎖式シャッター、煙感知器連動、令112条第14項第二号適合）
- 特1 特定防火設備（常時閉鎖扉、令112条第14項第一号適合）
- 特15 特定防火設備（随時閉鎖式扉、煙感知器連動、令112条第14項第一号適合）
- 特17 特定防火設備（随時閉鎖式扉、熱感知器連動、令112条第14項第一号適合）
- 特S1 特定防火設備（随時閉鎖式シャッター、煙又は熱感知器連動、令112条第14項第一号適合）
- 防2 防火設備（常時閉鎖扉、令112条第14項第二号適合）
- 防25 防火設備（随時閉鎖式扉、煙感知器連動、令112条第14項第二号適合）
- 防1 防火設備（常時閉鎖式扉、令112条第14項第一号適合）
- 防15 防火設備（随時閉鎖式扉、煙感知器連動、令112条第14項第一号適合）
- 防17 防火設備（随時閉鎖式扉、熱感知器連動、令112条第14項第一号適合）
- 不 自閉式不燃扉

符号	数量	型式（記号）	使用箇所	既存仕上	寸法 W×H	寸法 見込	枠見込	客摺	硝子	錠前 本締錠	錠前 グレモン錠	錠前 電気錠	とっ手類 レバーハンドル	とっ手類 押板・引手	とっ手類 点検口錠	支持金物 丁番	支持金物 ピボットヒンジ	支持金物 フロアヒンジ	支持金物 オートヒンジ	その他金物 ドアーチェック	その他金物 コンシールド	その他金物 戸当り・あおり床	その他金物 ハンガーレール	その他金物 ラバトリー金物一式	その他金物 自動ドア	その他金物 順位調整器	その他金物 上落し	その他金物 附属金物一式	排煙窓	断熱材充填	エアタイト	煙感知連動	防火防煙型式	備考	改修項目
										1	2	3	4	1	2	3	4	1	2	3	4	5	1	2	3	4	5	1	2	3	4	5	6	7	8	9	10	1	2	3	4		
SD 1	4	常時閉鎖式片開き防火戸（A形式）	1F 通路（1）高圧ガス立上りスペース他	SOP	900×2100	40	289 249	○		○				○				○					○												B		特1		枠廻り外壁取合いシーリング材の更新改修 SOP再塗装（枠・扉、内外共）
SD 2	5	常時閉鎖式親子開き防火戸（I 形式）	1F ｽﾞ消火ﾎﾟﾝﾌﾟ室　他	SOP	1200×2100	40	289 239	○		○				○				○					○				○	○								特1	一部SAT	同上
SD 4	1	常時閉鎖式両開き防火戸（E形式）	1F リネン庫他	SOP	1800×2100	40	239	○		○				○				○					○				○	○								特1	一部SAT	同上
SD 5	1	常時閉鎖式両開き防火戸（E形式）	1F MR	SOP	2700×3000	50	244	○			○							○					○				○								○	A	特1		同上
SD 13	1	常時閉鎖式両開き防音戸（E形式）	MR　機械室	SOP	1800×2100	50	130 194 284	○			○							○					○				○								○	A	特1 特2		同上
SD 14	4	常時閉鎖式親子開き防音戸（I 形式）	1F・8F機械室	SOP	1200×2300	50	215 264 304	○			○							○					○				○								○	A	特1 不		同上
SD 15	1	常時閉鎖式片開き防音戸（A形式）	1F　廃棄物保管庫	SOP	800×2100	50	152 188	○		○				○				○					○												B		特1 特2		同上
SD 15B	2	常時閉鎖式片開き防音戸（A形式）	8F ＥＬＶ機械室　他	SOP	800×2100	50	277 135	○			○							○					○												○	A	特2		同上
SD 17	8	常時閉鎖式両開き防音戸（E形式）	2F 機械室搬入口	SOP	3500×3500	60	239	○			○							○					○				○								○	A	特1		同上
SD 38B	4	片開き防音戸（A形式）	B1F　排気ファン 2F 空調機械室他	SOP	600×1200	40 50	209 135	○			○							○					○												○	A			同上
SD 44	1 1	両開き戸（E形式）	ISSF	SOP	1800×1165 1800×1220	50	100	○			○							○									○								○	A			同上
SD 45	4	片開き戸（A形式）	中央監視前室 階段（5）前室 オイルポンプ室前	SOP	900×2100	40	294 172 142	○		○				○				○																		B	特1		枠廻り外壁取合いシーリング材の更新改修 ガラス留めシーリング材の更新（外部のみ）
SD 53	1	片開き防火戸（A形式）	1F 書類庫階段	SOP	705×1913	40	244	○		○				○				○					○				○									B	特1		同上
SD T7	2	片開き戸（A形式）	8F ハト小屋	SOP	600×775	40	100									○		○																		B			同上
SD T8	2	片開き戸（A形式）	8F ハト小屋	SOP	450×600	40	100									○		○																		B			同上
SD T10	2 2	片開き防音戸（A形式）	ISSF ハト小屋	SOP	600×600 800×775	50	100				○							○					○												○	A			同上
SD T11	1	両開き防音戸（A形式）	ISSF ハト小屋	SOP	1190×2075	50	249				○							○					○												○	A			同上
SG 3	2	可動ガラリ	1F 検収室 風除室（7）	SOP	1800×645		100																															防鳥網	枠廻り外壁取合いシーリング材の更新改修 SOP再塗装（枠・扉、内外共）
SG 4	1	可動ガラリ	1F 搬出	SOP	1400×645		100																															防鳥網	同上
XD 13	1	片開き戸（A形式）	前室（廃棄物保管室）	SOP	900×2095		140			○				○				○					○															X線シールド扉	枠廻り外壁取合いシーリング材の更新改修 SOP再塗装（枠・扉、内外共）

符号	数量	型式（記号）	使用箇所	既存仕上	寸法 W×H	寸法 見込	枠見込	客摺	硝子	錠前 本締錠	錠前 グレモン錠	錠前 電気錠	とっ手類 レバーハンドル	とっ手類 押板・引手	とっ手類 点検口錠	支持金物 丁番	支持金物 ピボットヒンジ	支持金物 フロアヒンジ	支持金物 オートヒンジ	その他金物 ドアーチェック	その他金物 コンシールド	その他金物 戸当り・あおり床	その他金物 ハンガーレール	その他金物 ラバトリー金物一式	その他金物 自動ドア	その他金物 順位調整器	その他金物 上落し	その他金物 附属金物一式	排煙窓	断熱材充填	エアタイト	煙感知連動	防火防煙型式	備考	改修項目
										1	2	3	4	1	2	3	4	1	2	3	4	1	2	3	4	1	2	3	4	5	1	2	3	4	5	6	7	8	9	10	1	2	3	4		
SUSD 01	2	引分けｵｰﾄﾄﾞｱ ハメ殺し窓	風除室（1）（2）	DN VB	4220×2300	40	160	○		T-8			すべり出し																														天井センサー	枠廻り外壁取合いシーリング材の更新改修 ガラス留めシーリング材の更新（外部のみ）
SUSD 02	1	引分けｵｰﾄﾄﾞｱ	風除室（3）	VB	1840×2315	54	150			T-8	○														○		○			○														無目センサー	同上
SUSD 4A	1	額入り両開き戸	風除室（5）	HL	1800×2290	40	304	○		F-6		○		○				○					○							○			B												同上
SUSD 4B	1	両開き戸（E形式）	1F検収室	HL	1800×2300	40	294	○		—	○			○				○					○							○			B		特1	マグネットセンサー	同上
SUSD 05	1	額入り両開き戸	風除室（6）	HL	1800×2290	40	304	○		F-6		○		○				○					○							○			B												同上
SUSD 5B	1	両開き戸（E形式）	風除室（7）	HL	1800×2300	40	304	○		—		○		○				○					○							○			B		特1										同上
SUSD 06	2	両開き戸（E形式）	1F 倉安室（1）（2）	HL DN	1630×2300	40	294	○		—	○				○					○				○						○			B		特1	マグネットセンサー	同上
SUSD 20	1	片開き戸	3F　作業療法室	VB	900×2675	50	100			T-6	○			○				○					○										B												同上
SUSD 100	1	両開き戸（E形式）	1F　搬出	HL	1400×2300	40	334 117			—	○			○				○					○							○						マグネットセンサー	同上
SW 101	1	スチールFIX窓	1F　厨房休憩室	SOP	1725×1500		100			耐-5																																		枠廻り外壁取合いシーリング材の更新改修 ガラス留めシーリング材の更新（外部のみ）
SW 102	1	スチールFIX窓	1F　カンファ	SOP	842×1500		100			耐-5																																		同上
SW 103	1	スチールFIX窓	放射線技師室	SOP	2135×1500		100			耐-5																																		同上
SS 17	1	防火防煙シャッター	1F 廃棄物保管	SOP	3535×3490																									○			○	SS1										枠廻り外壁取合いシーリング材の更新改修
										1	2	3	4	1	2	3	4	1	2	3	4	1	2	3	4	1	2	3	4	5	1	2	3	4	5	6	7	8	9	10	1	2	3	4		

訂正	・	KUME SEKKEI 株式会社 久米設計	日付 2020.01.24
	・		PA 小西　検図
	・		担当 山川
	・		
	・		

件名	草加市立病院 本館外壁等改修工事	設計番号	0180841
図面名	改修建具表－1　縮尺 －	図面番号	A－62

符号	数量	型式（記号）	使用箇所	既存仕上	寸法 W×H	寸法 見込	枠見込	客摺	硝子	錠前 本締錠	錠前 グレモン錠	錠前 電気錠	とっ手類 レバーハンドル	とっ手類 押板・引手	とっ手類 点検口錠	支持金物 丁番	支持金物 ピボットヒンジ	支持金物 フロアヒンジ	支持金物 オートヒンジ	その他金物 ドアーチェック	その他金物 コンシールド	その他金物 戸当り・あおり床	その他金物 ハンガーレール	その他金物 ラバトリー金物一式	その他金物 自動ドア	その他金物 順位調整器	その他金物 上落し	その他金物 附属金物一式	排煙窓	断熱材充填	エアタイト	煙感知連動	防火防煙型式	備考	改修項目
										1	2	3	4	1	2	3	4	1	2	3	4	5	1	2	3	4	5	1	2	3	4	5	6	7	8	9	10	1	2	3	4		
AG 01	4	固定ガラリ	1,2F 非常ELV前 東西側	AC	4113x920		100																												防鳥網	枠廻り外壁取合いシーリング材の更新
AG 02	1	固定ガラリ（化粧ガラリ一体型）	1~ISSF 西空調機械室	AC	1310x13845		100																													同上
AG 03	2	固定ガラリ	1F SPD事務室	AC	1007.5x998		100																												防鳥網	同上
AG 04	2	固定ガラリ	1F SPD搬入口	AC	2095x1025		100																												防鳥網	同上
AG 05	8	固定ガラリ	1F 機械棟下部	AC	3592.5x1038 3570x1038		100																												防鳥網	同上
AG 11	1	固定ガラリ	1F 時間外出入口	AC	3580x1275		100																												防鳥網	同上
AG 13	1	固定ガラリ（化粧ガラリ一体型）	2F 空調機械室３	AC	695x3900		100																													同上
AG 14	2	固定ガラリ（化粧ガラリ一体型）	2F 病理検査室ＰＳ	AC	865x1240		100																												防鳥網	同上
AG 15	16	固定ガラリ	2F 機械室搬入口	AC	950x3500		100																												防鳥網	同上
AG 16	2	固定ガラリ	2F 非常ELV前 北側	AC	2585x920		100																												防鳥網	同上
AG 17	1	固定ガラリ	3F 北側東ハト小屋	AC	6730x1185		100																												防鳥網	同上
AG 18	1	固定ガラリ	3F 北側西ハト小屋	AC	6180x1185		100																												防鳥網	同上
AG 24	1	固定ガラリ	3F 北空調機械室	AC	1640x2181.5		100																												防鳥網	同上
AG 25	1	固定ガラリ	3F 南空調機械室	AC	1944x1962		100																												防鳥網	同上
AG 26	10	固定ガラリ（化粧ガラリ一体型）	非常ELVホール	AC	930x2000		100																												防鳥網	同上
AG 27	5	固定ガラリ	3~7F 病棟南端部	AC	4385x1520		100																												防鳥網	同上
AG 28	8	固定ガラリ（化粧ガラリ一体型）	4~7F 病棟機械室	AC	1185x4000		100																												防鳥網	同上
AG 29	1	固定ガラリ	4F 分娩機械室	AC	1466x2365		100																												防鳥網	同上
AG 32	2	固定ガラリ	8F 機械室	AC	10130x2300		100																												防鳥網	同上
AG 33	2	固定ガラリ	3F 煙突	AC	2611.7x1280		100																												防鳥網	同上
AW 01	1	ガラスブロック	1F 風除室（２）	AC	2180x475		100		GB145角																			○							枠廻り外壁取合いシーリング材の更新 ガラス留めシーリング材の更新（外部のみ）
AW 02	1	ハメ殺し窓	1F 風除室（１）	AC	1400 2535 ×625		100		T-8																			○							同上
AW 03	1	突き出し窓 ハメ殺し窓	1F 入院会計待合 医事課	AC	10857.5× 3033 1038		100		P-10 ﾗﾝﾏP-5																			○	○				オペレーター	同上
AW 04	2	ハメ殺し窓	1F 医事課	AC	657.5x1635		100		P-8																			○							同上
AW 05	1	ハメ殺し窓	1F 薬局当直室	AC	2420× 1785 790		100		P-8																			○							同上
AW 06	1	片開きドア ハメ殺し窓	1F 薬品倉庫	AC	4695x995		100		P-5 P-10																			○							同上
AW 07	1	突き出し窓 ハメ殺し窓	1F 薬品倉庫	AC	10782.6x690		100		P-5																			○	○				オペレーター	同上
AW 08	2	ハメ殺し窓	1F ＳＰＤ事務室	AC	1007.5x2835		100		P-8																			○							同上
AW 09	1	ハメ殺し窓	1F 研修室	AC	995x2086		100		P-12																			○							同上
AW 13	1	ハメ殺し窓	1F 救急隊控室	AC	695x990		100		P-5																			○							同上
AW 14	1	ハメ殺し窓	1F 守衛仮眠室	AC	495x1385		100		P-8																			○							同上
AW 15	1	ハメ殺し窓	2F 健康管理科待合	AC	5500x1195		100		防音 L-8+8																			○							同上
AW 16	2	突き出し窓 ハメ殺し窓	2F 閲覧室	AC	707.5x3900		100		P-5 P-6																			○	○				オペレーター 化粧ｶﾞﾗﾘｰ一体型	同上
AW 17	1	片開きドア ハメ殺し窓	2F 検体検査	AC	20495x1240		100		磨示																			○							同上
AW 18	1	突き出し フラッシュパネル	2F 検体検査	AC	9757.5x540		100		－																			○	○				オペレーター	同上
AW 19	1	突き出し フラッシュパネル	2F 電気室廊下	AC	1500x790		100		－																			○	○				オペレーター	同上
AW 20	2	突き出しﾌﾗｯｼｭﾊﾟﾈﾙ ハメ殺し窓	2F 廊下（２）	AC	2095x1890		100		P-8																			○	○				オペレーター	同上
AW 21	1	突き出しﾌﾗｯｼｭﾊﾟﾈﾙ ハメ殺し窓	2F 主機械室前廊下	AC	1433x1890		100		P-10																			○	○				オペレーター	同上
										1	2	3	4	1	2	3	4	1	2	3	4	5	1	2	3	4	5	6	7	8	9	10	1	2	3	4						

符号	数量	型式（記号）	使用箇所	既存仕上	寸法 W×H	寸法 見込	枠見込	客摺	硝子	錠前 本締錠	錠前 グレモン錠	錠前 電気錠	とっ手類 レバーハンドル	とっ手類 押板・引手	とっ手類 点検口錠	支持金物 丁番	支持金物 ピボットヒンジ	支持金物 フロアヒンジ	支持金物 オートヒンジ	その他金物 ドアーチェック	その他金物 コンシールド	その他金物 戸当り・あおり床	その他金物 ハンガーレール	その他金物 ラバトリー金物一式	その他金物 自動ドア	その他金物 順位調整器	その他金物 上落し	その他金物 附属金物一式	排煙窓	断熱材充填	エアタイト	煙感知連動	防火防煙型式	備考	改修項目
										1	2	3	4	1	2	3	4	1	2	3	4	5	1	2	3	4	5	6	7	8	9	10	1	2	3	4						
AW 22	1	ハメ殺し窓（突き付け二辺支持）	2F 回収廊下	AC	25030x390		100		P-10																			○							枠廻り外壁取合いシーリング材の更新 ガラス留めシーリング材の更新（外部のみ）
AW 23	1	ハメ殺し窓	2F ＩＣＵ・ＣＣＵ	AC	8470x1490		100		P-8 P-5																			○							同上
AW 24	2	突き出し窓	エントランス ホール上部	AC	4710x1205		100		P-6																			○	○				オペレーター	同上
AW 26	1	突き出し窓 ハメ殺し窓 両開き扉	3F レストラン	AC	28336x2140	40	100		磨示																			○	○						同上
AW27 27'	7 4	突き出し窓 ハメ殺し窓	3F 講堂 3F 講師控室	AC	750x1990		100		防音 L-5+5																			○	○				オペレーター	同上
AW 28	2	ハメ殺し窓	3F 会議室１ 電算室	AC	900x1990		70		防音 L-5+5																			○					オペレーター	同上
AW 29	1	ハメ殺し窓	3F 電算室 研修室	AC	10710 x 1990 650		70		防音 L-5+5																			○							同上
AW 30	2	ハメ殺し窓	3F 女子臨直室	AC	600x1790		70		P-8																			○							同上
AW 31	1	ハメ殺し窓	3F 作業療法室	AC	4919x1990		100		P-8																			○							同上
AW 32	1	ハメ殺し窓	3F ＡＤＬ室	AC	4460x 1990 650		100		P-8																			○							同上
AW 33	6	片開きドア ハメ殺し窓	3F 運動療法室 3F 物理療法室	AC	3620x1962		100		P-8																			○	○						同上
AW 34	1	ハメ殺し窓	3F スタッフルーム	AC	2020.6x1962		100		防音 L-6+6																			○							同上
AW 35	1	両開き扉 突き出し窓	3F 廊下（2）	AC	2531x2989	40	100		防音 L-5+5																			○	○						同上
AW 36	1	ハメ殺し窓	3F 医局 男子更衣室	AC	4630.4x618 1962		100		P-8																			○							同上
AW 37	1	突き出し窓 ハメ殺し窓	3F 医局	AC	9900.4x1962		100		防音 L-5+5																			○	○						同上
AW 38	1	ハメ殺し窓	3F 応接室	AC	1035x1962		100		防音 L-5+5																			○					オペレーター ﾌｫﾛｱｺﾝﾄﾛｰﾗ（ﾎﾟｽﾀ感知）	同上
AW 39	3	ハメ殺し窓	3F 院長 部長室 登録医控室	AC	1605x1962		100		防音 L-6+6																			○							同上
AW 40	8	ハメ殺し窓	3F 会議室 当直室	AC	505x1962		100		防音 L-5+5																			○					オペレーター	同上
AW 41	4	片開きドア	3F 管理諸室	AC	640.4 617 x1962 619.8		100		防音 L-5+5																			○	○						同上
AW 42	1	片開きドア ハメ殺し窓	3F 看護事務室	AC	3558x1962		70		防音 L-5+5																			○	○						同上
AW 43	1	片開きドア ハメ殺し窓	3F 中央事務	AC	9904x1962 2690		100		防音 L-5+5																			○	○						同上
AW44 44'	16	ハメ殺し窓	4~7F 北側病棟	AC	1059 752.3' ×4F 2415 5~7F 2615		100		P-5P-6 P-5																			○							同上
AW 45 45A 45B	105	片開きドア ハメ殺し窓	4~7F 病室	AC	3510×4F 2415 5~7F 2615		100		防音仕様 磨示																			○	○						同上
AW 46 46A 46B	84	ハメ殺し窓	4~7F 病室間ＰＳ	AC	2500×4F 2415 5~7F 2615		100		磨示																			○							同上
AW 47	8	片開きドア ハメ殺し窓	4~7F 特床室	AC	3285×4F 2415 5~7F 2615		100		防音仕様 磨示																			○	○						同上
AW 48	7	ハメ殺し窓	4F 分娩 新生児室	AC	3510x 2415		100		防音仕様 磨示																			○					分娩部全面裏打	同上
AW 49 49A 49B	33	ハメ殺し窓	4~7F 南側病棟	AC	磨示		100		磨示																			○							同上
ACW 1	1	カーテンウォール（ＭＰＧ工法）	エントランスホール	AC	磨示				磨示																			○					飛散防止フィルム貼	枠廻り外壁取合いシーリング材の更新 ガラス自地構造用CLKを除くガラス留めシーリング材の更新（外部のみ）
ACW 2	1	カーテンウォール（横連窓）	外来スタッフゾーン	AC	磨示				磨示																			○	○				オペレーター	最上部笠木取り合いシーリング材の更新 ガラス留めシーリング材の更新（外部のみ）
ACW 3	1	カーテンウォール（横連窓）	病棟食堂	AC	磨示				磨示																			○							枠廻り外壁取合いシーリング材の更新 ガラス留めシーリング材の更新（外部のみ）
ACW 4	1	カーテンウォール（一部ガラリ付）	病棟南側端部	AC	磨示				磨示																			○							同上
ACW 5	2	カーテンウォール（バックマリオン）	病棟特避階段	AC	磨示				磨示																			○							同上
ACW 6'	2	カーテンウォール	低層部特避階段	AC	磨示				磨示																			○							同上
ACW 7'	2	カーテンウォール（ガラスリブ）	低層部階段室	AC	磨示				磨示																			○							同上
ACW 8,8A	2	カーテンウォール（一部ガラリ付）	デイコーナー	AC	磨示				磨示																			○	○				オペレーター	同上
ACW 9	1	カーテンウォール	外来待合	AC	磨示				磨示																			○	○				オペレーター	同上
ACW 10	1	カーテンウォール（ガラスリブ）	風除室（1,2）	AC	磨示				磨示																			○							同上
										1	2	3	4	1	2	3	4	1	2	3	4	5	1	2	3	4	5	6	7	8	9	10	1	2	3	4						

訂正 ・	KUME SEKKEI 株式会社 久米設計	日付 2020.01.24		件名 草加市立病院 本館外壁等改修工事	設計番号 0180841
・		PA 小西	検図		
・		担当 山川		図面名 改修建具表－2	縮尺 －
・					図面番号 A－63
・					

○建具型式（記号、姿図）

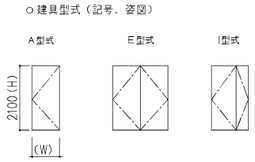

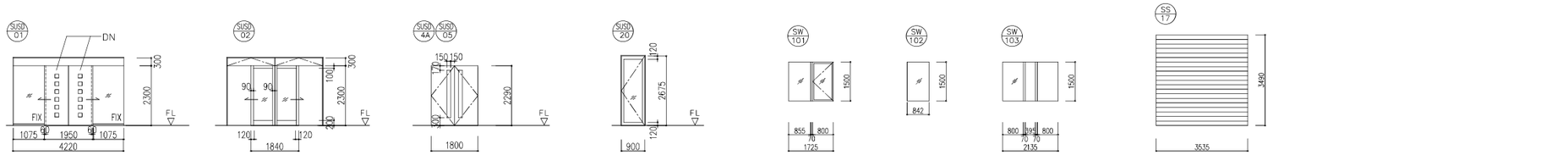

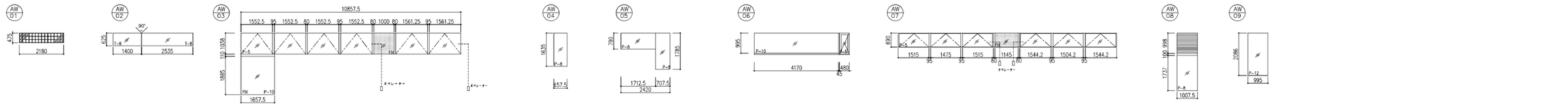

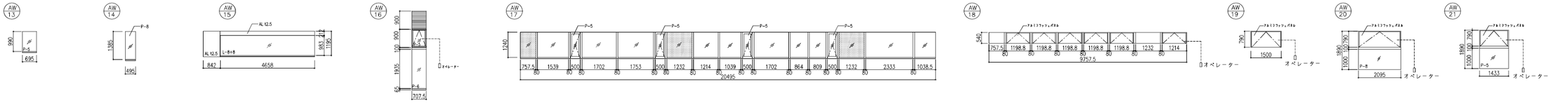

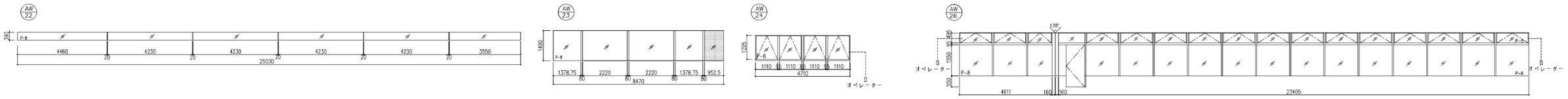

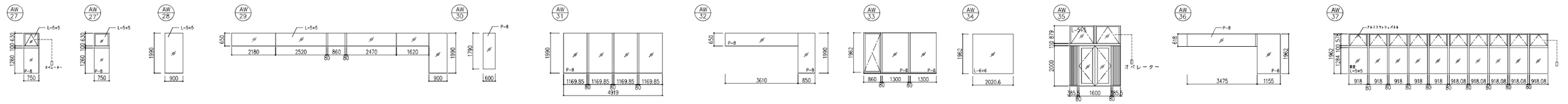

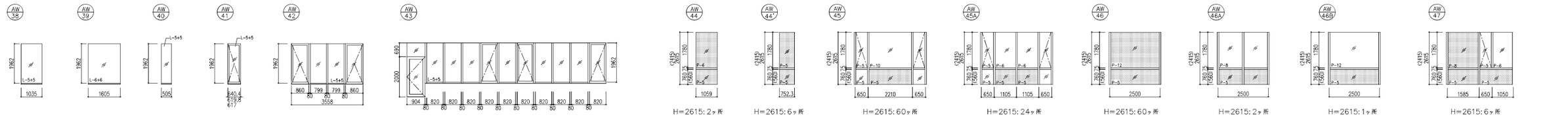

H=2615: 2ヶ所
H=2415: 2ヶ所

H=2615: 6ヶ所
H=2415: 6ヶ所

H=2615: 60ヶ所
H=2415: 11ヶ所

H=2615: 24ヶ所
H=2415: 10ヶ所

H=2615: 60ヶ所
H=2415: 18ヶ所

H=2615: 2ヶ所
H=2415: 2ヶ所

H=2615: 1ヶ所
H=2415: 1ヶ所

H=2615: 6ヶ所
H=2415: 2ヶ所

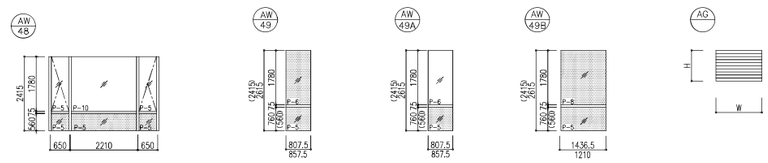

H=2615: 6ヶ所
H=2415: 1ヶ所

H=2615: 10ヶ所
H=2415: 5ヶ所

H=2615: 10ヶ所
H=2415: 1ヶ所

訂正	KUME SEKKEI 株式会社 久米設計	日付 2020.01.24	件名 草加市立病院 本館外壁等改修工事		設計番号 0180841
		PA 小西 検図	図面名 改修建具姿図－1	縮尺 A1版 1/100 A3版 1/200	図面番号 A－64
		担当 山川			



訂正	KUME SEKKEI 株式会社 久米設計	日付 2020.01.24	件名 草加市立病院 本館外壁等改修工事		設計番号 0180841
		PA 小西 検図	図面名 改修建具姿図－2	縮尺 A1版 1/100 A3版 1/200	図面番号 A－65
		担当 山川			

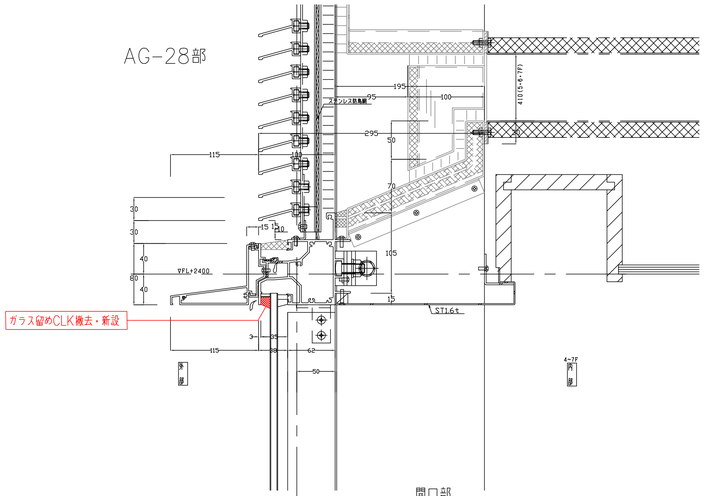

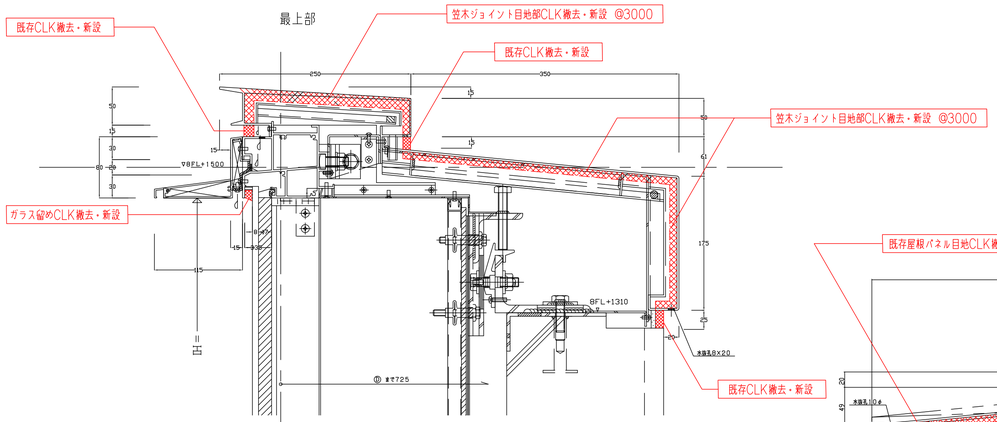

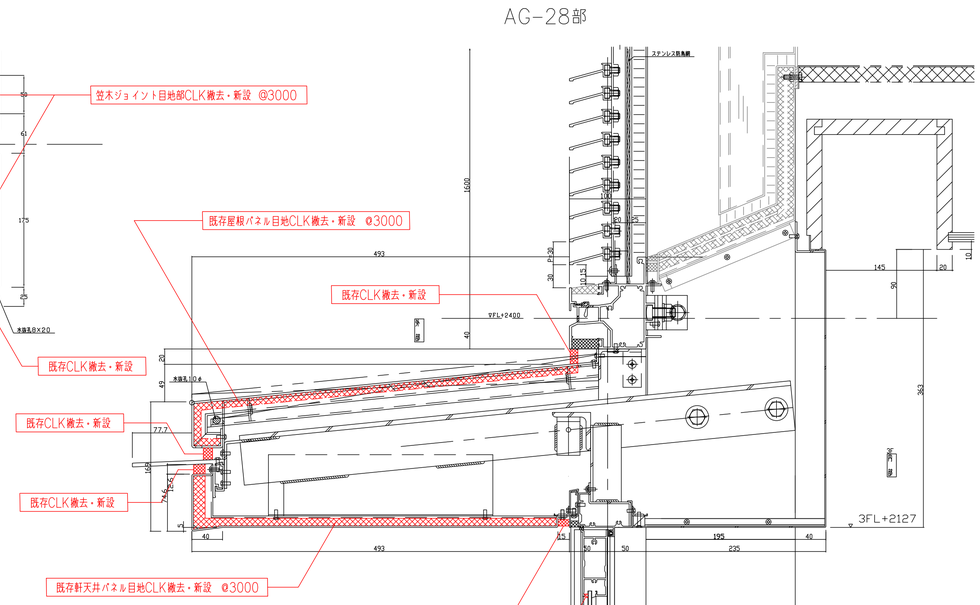

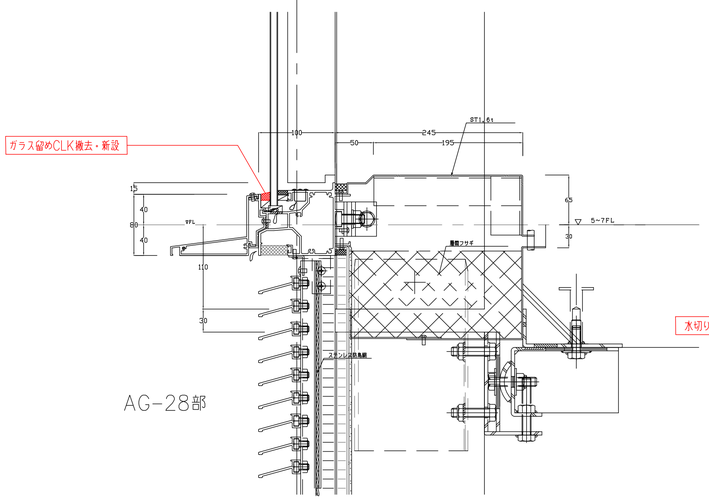

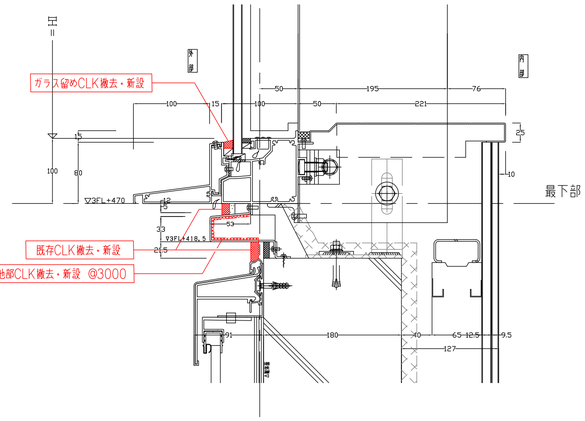

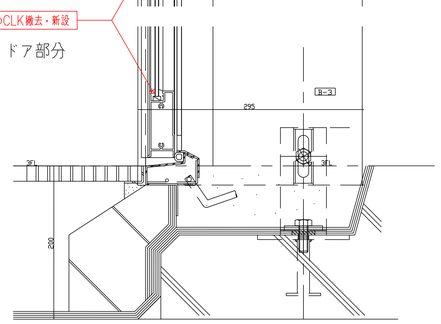

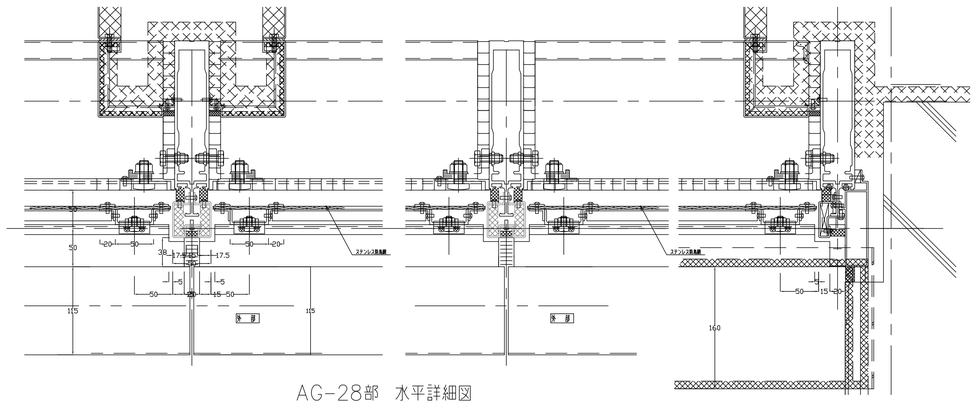

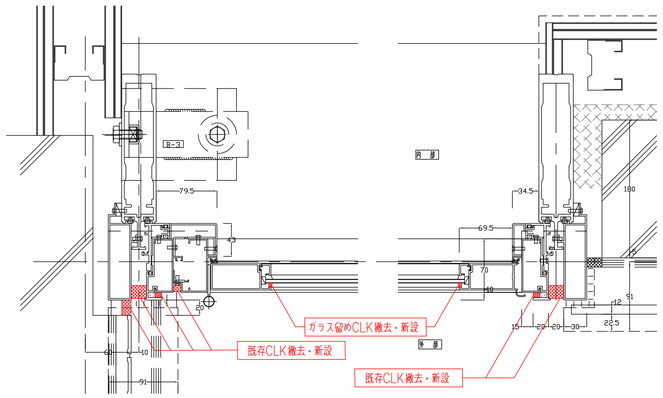

ACW-4、AG-27 詳細図（シーリング材改修位置図）

S： 1/4

訂正	KUME SEKKEI 株式会社 久米設計	日付 2020.01.24	件名 草加市立病院 本館外壁等改修工事		設計番号 0180841
		PA 小西 検図	図面名 改修建具詳細図 -4	縮尺 A1版 1/4 A3版 1/8	図面番号 A-69
		担当 山川			

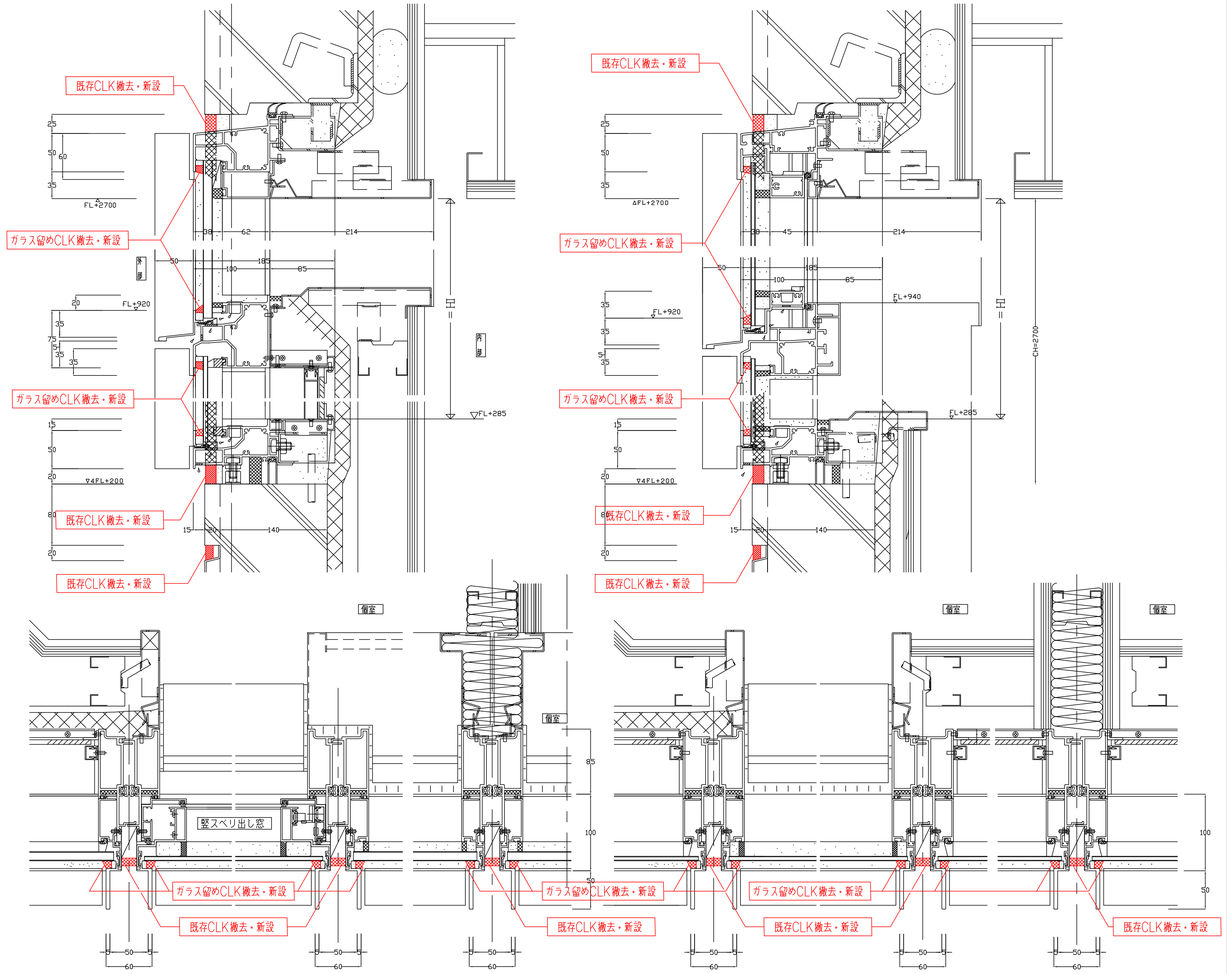

D-1　AW-44~49　詳細図（シーリング材改修位置図）　S；1/4

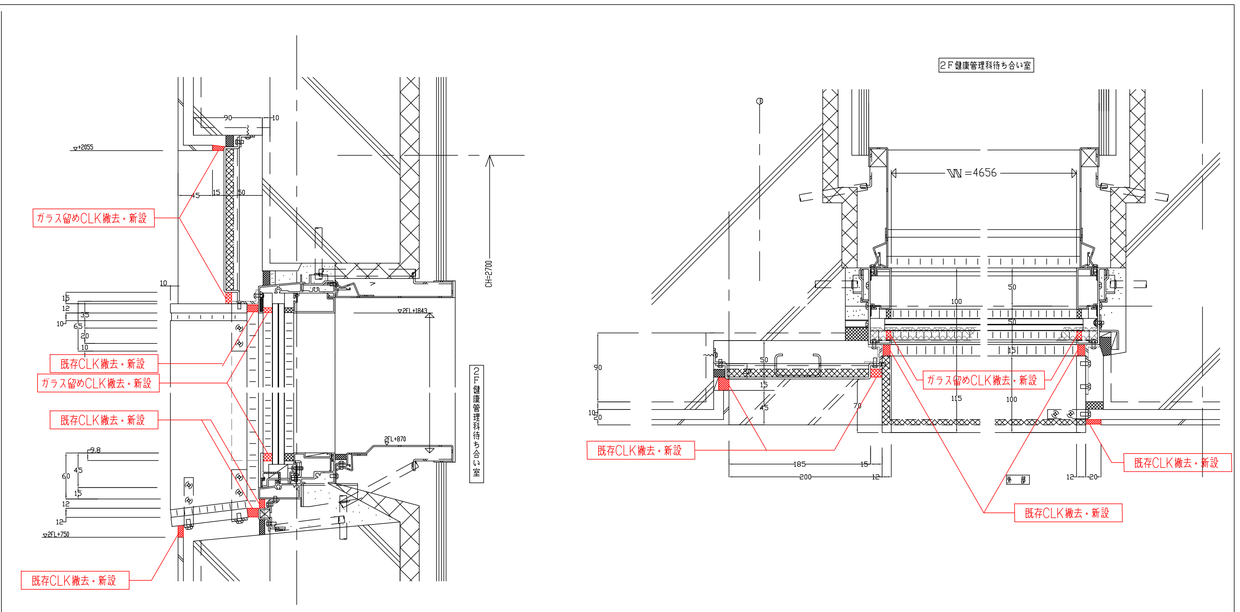

D-3　AW-15　詳細図（シーリング材改修位置図）　S；1/4

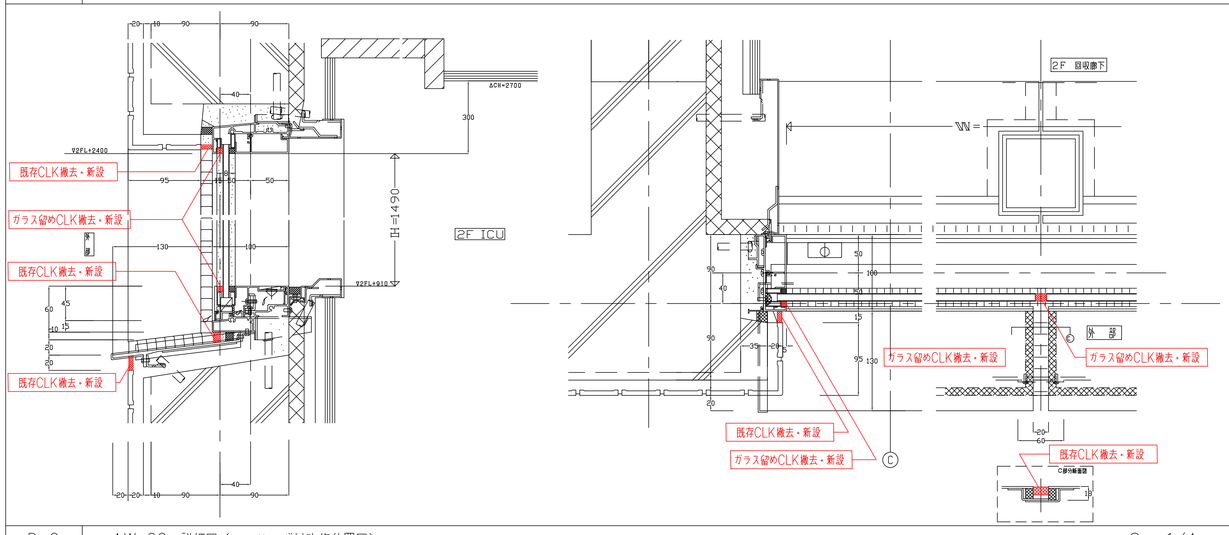

D-2　AW-22　詳細図（シーリング材改修位置図）　S；1/4

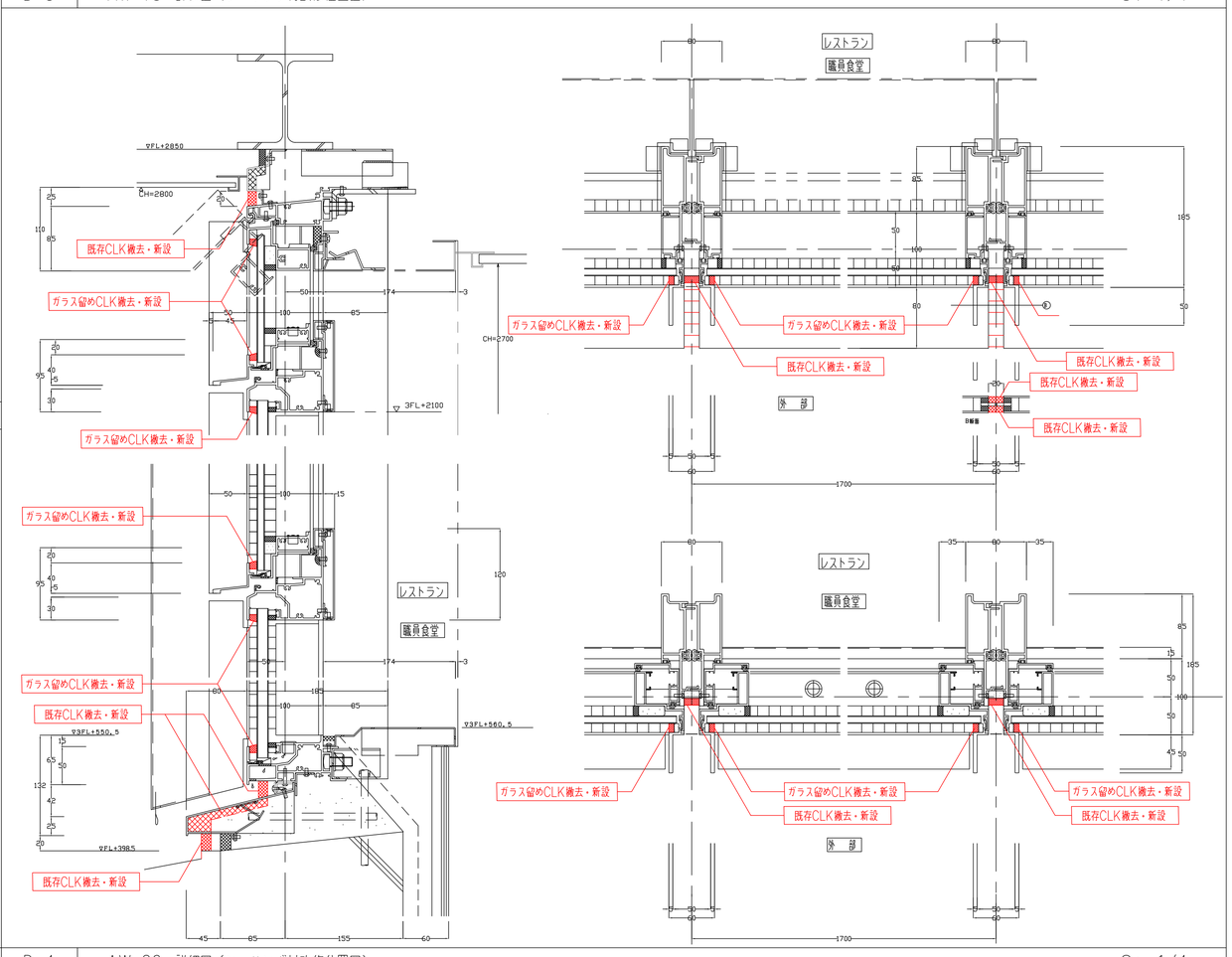

D-4　AW-26　詳細図（シーリング材改修位置図）　S；1/4

訂正	KUME SEKKEI 株式会社 久米設計	日付 2020.01.24	件名 草加市立病院　本館外壁等改修工事		設計番号 0180841
		PA 小西	図面名 改修建具詳細図 -8	縮尺 A1版 1/4 A3版 1/8	図面番号 A-73
		担当 山川			