





# 腹腔鏡下虫垂切除術 20kg～30kg未満(ドレーンあり)パス 入院診療計画書

SUY123

患者ID	主治医	病名	説明日
患者氏名	担当医	管理栄養士	症状 <input type="checkbox"/> 事前検査による異常所見
生年月日:	看護師	特別な栄養管理の必要性	<input type="checkbox"/> 患部の自覚症状
病棟(病室)	薬剤師	<input type="checkbox"/> 有 <input type="checkbox"/> 無	( 腹痛 発熱 嘔吐 )

月日	入院日・手術前	手術後
患者目標	不安なく手術を受けることができる	手術後合併症を起こさない
治療 処置 注射 (内服)	現在使用している薬をすべて確認します(現在中止している薬も含む) 入院中に使用する薬について説明します アレルギーの有無等を確認します 事前に点滴をします 	心電図モニターと酸素マスクを装着します 適宜体温や血圧を測ります 点滴をした状態で帰室します(続けて点滴をします) お腹に管が入っています 
検査	必要に応じて行います	
食事	入院後、食事や水分を摂取することはできません	食事や水分を摂取することはできません
排泄	制限はありません	ベッドの上で排泄用具を使用します
清潔	タオルで体を拭くことができます(必要な場合はお手伝いをします)	翌朝まで手術着のまま観察していきます
活動 (安静度)	ベッド上でできるだけ安静にお過ごしください 手術室へ歩いて移動します(状態によっては車椅子やベッドで移動します)	翌朝の回診まではベッド上で安静となります
説明 (指導)	入院生活や手術について説明します ネームバンドを装着します 手術開始予定時刻は 時 分です 手術着に着替えます 装身具(眼鏡・ヘアピン・おもちゃ等)を外します ご家族の方は病棟の食堂にてお待ちください 	痛みが強くなる場合や気分が悪くなったり、身体に異常を感じた時はすぐにお知らせください 手術後に医師から説明があります 
その他	(離れる際はスタッフに声をかけてください)	

※転倒転落・せん妄リスクが生じる場合は、適宜観察し、対応させていただきます。

上記のとおり説明を受けました 年 月 日

※上記の内容は、状態によって変更する場合があります。変更の際はその都度お伝えします。

注1) 病名等は、現時点で考えられるものであり、今後検査等を進めていくにしたがって変わり得るものである。

説明を受けた人: 続柄

注2) 入院期間については、現時点で予想されるものである。

( 本人・家族 ) ( )

外科パス:



# 腹腔鏡下虫垂切除術 20kg～30kg未満(ドレーンあり)パス 入院診療計画書

SUY123

患者氏名

(性別)

患者ID

月日	術後1日目	術後2日目	術後3日目	術後4日目
	/	/	/	/
患者目標	手術後合併症を起こさない			
治療 処置 注射 (内服)	回診時、ガーゼの汚染が多い時は交換を行います(退院まで必要時行います) 日中まで点滴をします 			回診時にお腹の管を抜きます (状態により日にちがずれることがあります)
検査	必要に応じて行います			
食事	回診後、医師の指示で水分(水・お茶のみ)を摂取することができます 昼から流動食が開始となります	朝から3分粥食です	朝から5分粥食です	朝から7分粥食です
	病院食以外のものは食べないでください			
排泄	回診後から制限はありません	制限はありません		
清潔	タオルで体を拭くことができます(必要な場合はお手伝いをします)			お腹の管が抜けたらシャワー浴できます
活動 (安静度)	回診後からは病棟内でお過ごしください(初回歩行時は看護師が付き添いをします) 初回歩行後は、ふらつきなどがなければ1人で歩けます (状態によって変更があります)	病棟内でお過ごしください		
説明 (指導)	痛みが強くなる場合や気分が悪くなったり、身体に異常を感じた時はすぐにお知らせください			
				
その他	毎日回診があり、医師が手術部位の状態を確認します			

※転倒転落・せん妄リスクが生じる場合は、適宜観察し、対応させていただきます。

※上記の内容は、状態によって変更する場合があります。変更の際はその都度お伝えします。

注1) 病名等は、現時点で考えられるものであり、今後検査等を進めていくにしたがって変わり得るものである。

注2) 入院期間については、現時点で予想されるものである。



外科パス:

# 腹腔鏡下虫垂切除術 20kg～30kg未満(ドレーンあり)パス 入院診療計画書

患者氏名

(性別)

患者ID

月日	術後5日目	術後6日目	術後7日目	退院日
	/	/	/	/
患者目標	手術後合併症を起こさない		日常生活に支障がない状態で退院を迎えることができる	
治療 処置 注射 (内服)	回診時、ガーゼの汚染が多い時は交換を行います			退院時に処方がある場合は、薬剤師からお渡しします (不在の場合には看護師からお渡しする場合があります)  ネームバンドを外します 体温計を回収します
検査	必要に応じて行います			退院後の過ごし方、次回外来について説明をします 次回外来予約票と診察券をお渡しします
食事	朝から全粥食です	朝から常食(必要に応じて治療食)です		
排泄	制限はありません			会計担当者が、お部屋へ伺います(開院日) 会計の説明を聞いてからの退院となります (状況によっては、多少お待ち頂く場合がございます)
清潔	お腹の管が抜けたらシャワー浴できます			
活動 (安静度)	病棟内でお過ごしください			
説明 (指導)	痛みが強くなる場合や気分が悪くなったり、身体に異常を感じた時はすぐにお知らせください 			
その他				

※転倒転落・せん妄リスクが生じる場合は、適宜観察し、対応させていただきます。

※上記の内容は、状態によって変更する場合があります。変更の際はその都度お伝えします。

注1) 病名等は、現時点で考えられるものであり、今後検査等を進めていくにしたがって変わり得るものである。

注2) 入院期間については、現時点で予想されるものである。

外科パス: