



肝生検パス 入院診療計画書

GAY112

患者ID		主治医	病名	説明日
患者氏名	(性別)	担当医	管理栄養士	症状 <input type="checkbox"/> 事前検査による異常所見
生年月日:	(年齢)	看護師	特別な栄養管理の必要性	<input type="checkbox"/> 患部の自覚症状
病棟(病室)		薬剤師	<input type="checkbox"/> 有 <input type="checkbox"/> 無	()

月日	入院日・前日	検査前	検査後
患者目標	不安なく検査を受けることができる		検査後合併症を起こさない
治療 処置 注射 (内服)	現在使用している薬をすべて確認します (現在中止している薬も含む) 入院中に使用する薬について説明します アレルギーの有無等を確認します	9時頃から点滴をします 検査前から安静時間中は心電図モニターを装着 します(装着時間は状態によって変わります)	寝る前に点滴が終了します 
検査	必要に応じて行います		
食事	常食(必要に応じて治療食)です	朝から食事を摂取することはできません 水分(水・お茶のみ)は摂取することができます	検査2時間後から水分(水・お茶のみ)を摂取 することができます(その際はお知らせします) 夕食から常食(必要に応じて制限食)が開始となります
排泄	制限はありません		検査中や安静時間中はベッド上で排泄します 安静解除後はトイレを使用します
清潔	シャワー浴ができます (必要な場合はお手伝いをします)	タオルで体を拭くことができます (必要な場合はお手伝いをします)	
活動 (安静度)	制限はありません	病棟内でお過ごしください 処置室へ歩いて移動します (状態によっては車椅子やベッドで移動します)	検査後は、処置室で2時間、その後病室で2時間 ベッド上で安静となります 安静解除後は病室内でお過ごしください
説明 (指導)	入院生活や検査について説明します 義歯・補聴器があるかを確認します ネームバンドを装着します 	検査開始予定時刻は 時 分です 処置室(場合によっては病室)で検査を行います 病衣に着替えます 装身具(眼鏡・時計・義歯・指輪等)を外します	検査後に痛みや吐き気、発熱等を伴うことがあ ります 痛みが強い時や、気持ちが悪い時など、異常を 感じた時は看護師にすぐにお知らせください
その他			

※転倒転落・せん妄リスクが生じる場合は、適宜観察し対応させていただきます。

上記のとおり説明を受けました 年 月 日

※上記の内容は状態によって変更する場合があります。変更の際は、その都度お伝えします。

注1) 病名等は、現時点で考えられるものであり、今後検査等を進めていくにたがって変わり得るものである。

説明を受けた人: 続柄

注2) 入院期間については、現時点で予想されるものである。



(本人・家族) ()

消化器内科パス:

患者氏名

(性別)

患者ID

月日	検査後1日目・退院日	
患者目標	検査後合併症を起こさない	
治療 処置 注射 (内服)	検査部位の観察と必要に応じて消毒をします	退院時に処方がある場合は、薬剤師からお渡しします (不在の場合には看護師からお渡しする場合があります) ネームバンドを外します 体温計を回収します
検査	必要時、血液検査をします (検査がある場合は前日にお知らせします)	退院後の過ごし方、次回外来について説明をします
食事	常食(必要に応じて治療食)です	次回外来予約票と診察券をお渡しします 会計担当者が、お部屋へ伺います(開院日)
排泄	制限はありません	会計の説明を聞いてからの退院となります (状況によっては、多少お待ち頂く場合がございます)
清潔	タオルで体を拭くことができます (必要な場合はお手伝いをします)	
活動 (安静度)	制限はありませんが、病棟を離れる際はスタッフに声をかけてください	
説明 (指導)	痛みが強い時や、気持ちが悪い時など、異常を感じた時は看護師にすぐにお知らせください 	
その他		

※転倒転落・せん妄リスクが生じる場合は、適宜観察し対応させていただきます。

※上記の内容は状態によって変更する場合があります。変更の際は、その都度お伝えします。

注1) 病名等は、現時点で考えられるものであり、今後検査等を進めていくにしたがって変わり得るものである。

注2) 入院期間については、現時点で予想されるものである。

消化器内科パス: